

Empresa de Telecomunicaciones de Bogotá S. A. E.S.P.

Estados Financieros Intermedios separados condensados

30 de septiembre de 2025 y por los nueve meses terminados el 30 de septiembre de 2025 con informe del Revisor Fiscal



Informe de revisión de información financiera intermedia

A los señores miembros de la Junta Directiva de
Empresa de Telecomunicaciones de Bogotá S. A. E.S.P.

Introducción

He revisado el estado de situación financiera intermedio separado condensado adjunto de Empresa de Telecomunicaciones de Bogotá S. A. E.S.P., al 30 de septiembre de 2025 y los correspondientes estados de resultados integrales intermedios separados condensados por el período de tres y nueve meses finalizado en esa fecha, y los estados intermedios separados condensados de cambios en el patrimonio y de flujos de efectivo por el periodo de nueve meses finalizado en esa misma fecha, y las notas, que incluyen un resumen de las políticas contables materiales y otras notas explicativas. La Administración de la Compañía es responsable por la adecuada preparación y presentación de esta información financiera intermedia condensada de acuerdo con las Normas de Contabilidad y de Información Financiera Aceptadas en Colombia para estados financieros intermedios condensados. Mi responsabilidad es expresar una conclusión sobre dicha información financiera intermedia con base en mi revisión.

Alcance de la revisión

Llevé a cabo mi revisión de acuerdo con la Norma Internacional de Encargos de Revisión 2410, "Revisión de Información Financiera Intermedia realizada por el auditor independiente de la entidad". Una revisión de información financiera intermedia consiste en realizar indagaciones, principalmente a las personas responsables de los asuntos financieros y contables y aplicar procedimientos analíticos y otros procedimientos de revisión. Una revisión tiene un alcance sustancialmente menor que el de una auditoría de acuerdo con las Normas de Auditoría de Información Financiera Aceptadas en Colombia y, por consiguiente, no me permite obtener seguridad de haber conocido todos los asuntos significativos que pudieran haberse identificado en una auditoría. Por lo tanto, no expreso una opinión de auditoría.

Conclusión

Con base en mi revisión, nada ha llamado a mi atención que me haga pensar que la información financiera intermedia separada condensada que se adjunta no ha sido preparada, en todos los aspectos materiales, de conformidad con las Normas de Contabilidad y de Información Financiera Aceptadas en Colombia para estados financieros intermedios condensados.



A los señores miembros de la Junta Directiva de
Empresa de Telecomunicaciones de Bogotá S. A. E.S.P.

Asunto de énfasis

Llamo la atención a la Nota 19 a los estados financieros separados, en la cual se indica que, al 30 de septiembre de 2025, la compañía posee un saldo de impuesto diferido activo neto por valor de \$634.713 millones, generado principalmente por pérdidas fiscales acumuladas las cuales se esperan compensar con ganancias fiscales de ejercicios económicos futuros de acuerdo con el plan de negocios actual y a lo establecido en la ley. Tal como se menciona en la nota 19, las pérdidas fiscales generadas desde el año 2016 se espera que sean compensadas a partir del año 2030 de acuerdo con las proyecciones de los planes de negocio y de inversión aprobadas por la gerencia, y con base en las estrategias indicadas en la nota 1, literal b. Negocio en marcha, en donde se evidencian planes de crecimiento, expansión y eficiencia en el proceso de modernización integral de su red de cobre a fibra óptica que finalizó en 2024. Debido a las actuales circunstancias del entorno económico y que la operación la compañía en sí misma aún está en etapa de transformación y cuya estrategia puede variar en la medida en que se desarrollen las circunstancias que impactan el negocio, se genera una incertidumbre en la recuperación de dicho impuesto diferido activo, como el periodo de tiempo esperado de su recuperación pudiera verse afectado. Mi conclusión no es modificada con respecto a este asunto.

Otros asuntos

La información comparativa para el estado de situación financiera intermedio separado condensado se basa en los estados financieros separados auditados al 31 de diciembre de 2024, los cuales fueron auditados por otro Revisor Fiscal, vinculado a Deloitte & Touche S. A. S.; quien en su informe de fecha 28 de febrero de 2025 emitió una opinión sin salvedades sobre los mismos.

La información comparativa para los estados intermedios separados condensados de resultados integrales, de cambios en el patrimonio y de flujos de efectivo, y las notas explicativas relacionadas, por el periodo de nueve meses terminado el 30 de septiembre de 2024, fue revisada por otro Revisor Fiscal, vinculado a Deloitte & Touche S. A. S.; quien en su informe de fecha 14 de noviembre de 2024 emitió una conclusión sin salvedades sobre los mismos.

Juan Antonio Colina Pimienta
Revisor Fiscal
Tarjeta Profesional No. 28082-T
Designado por PwC Contadores y Auditores S. A. S.
14 de noviembre de 2025

Certificación de los Estados Financieros Intermedios Separados Condensados

A los señores Accionistas de
Empresa de Telecomunicaciones de Bogotá S. A. E.S.P.

14 de noviembre de 2025

Los suscritos Representante Legal y Contador Público de la Empresa de Telecomunicaciones de Bogotá S. A. E.S.P certificamos que los estados financieros separados condensados al 30 de septiembre de 2025 y por el periodo de nueve meses terminando en esa fecha, han sido fielmente tomados de los libros de contabilidad y se han verificado previamente las afirmaciones contenidas en ellos (art, 37 de la ley 222 de 1995). Los Estados Financieros adjuntos se encuentran en proceso de auditoría por parte del revisor fiscal.

Nelson Enrique Montenegro Mojica
Representante Legal Alterno

Nidia Valbuena Castiblanco
Contador Público
Tarjeta Profesional No. 76342–T


EMPRESA DE TELECOMUNICACIONES DE BOGOTÁ S. A. E.S.P.
ESTADO DE SITUACIÓN FINANCIERA INTERMEDIO SEPARADO CONDENSADO
30 DE SEPTIEMBRE DE 2025 Y AL 31 DE DICIEMBRE DE 2024
(Cifras expresadas en miles de pesos colombianos, salvo que se indique otra cosa)

		30 de septiembre 2025	31 de diciembre 2024
	Notas	(No Auditado)	(Auditado)
ACTIVOS			
ACTIVOS CORRIENTES			
Efectivo y equivalentes de efectivo	5	78.734.359	129.690.859
Cuentas por cobrar comerciales y otras cuentas por cobrar, neto	6	202.996.589	258.837.712
Otros activos Financieros		2.877.986	-
Inventarios, neto		353.312	458.672
Activos por impuestos corrientes	19	62.487.281	75.633.376
Otros activos no financieros	8	12.282.464	8.570.588
Activos clasificados como mantenidos para la venta	7	24.503.740	24.526.361
Total, activos corrientes		384.235.731	497.717.568
ACTIVOS NO CORRIENTES:			
Cuentas por cobrar comerciales y otras cuentas por cobrar, neto	6	9.586.463	9.027.903
Propiedad, planta y equipo, neto	9	2.620.640.718	2.638.680.054
Activos intangibles, neto	10	219.287.910	246.264.364
Activos contractuales	12	79.642.019	70.283.984
Activos por derechos de uso, neto	11	30.805.941	36.243.391
Inversiones en subsidiarias y asociadas	13	45.777.163	41.636.211
Inversiones en instrumentos de patrimonio	14	13.564.308	12.144.526
Activos por impuestos diferidos, neto	19	634.713.511	587.221.314
Otros activos no financieros	8	5.742.622	8.154.616
Total, activos no corrientes		3.659.760.655	3.649.656.363
Total, activos		4.043.996.386	4.147.373.931
PASIVOS CORRIENTES:			
Obligaciones financieras	15	142.859.261	72.777.512
Proveedores	16	87.526.849	111.398.553
Cuentas por pagar	17	297.881.345	282.938.604
Dividendos por pagar	18	23.021.809	4.670.474
Pasivo por arrendamiento	11	14.237.582	15.636.143
Beneficios a empleados	20	67.941.395	58.595.862
Pasivos por impuestos corrientes	19	17.236.016	51.374.214
Provisiones	21	3.082.912	17.573.780
Otros pasivos no financieros	22	61.593.804	70.919.225
Total, pasivos corrientes		715.380.973	685.884.367
PASIVOS NO CORRIENTES:			
Obligaciones financieras	15	727.506.322	728.388.619
Beneficio a empleados	20	106.097.721	112.515.407
Cuentas por pagar	17	53.550.000	-
Dividendos por pagar	18	241.209.381	291.855.710
Pasivo por arrendamiento	11	25.592.316	29.935.651
Provisiones	21	24.383.233	98.369.765
Otros pasivos no financieros	22	129.273.117	123.405.513
Total, pasivos no corrientes		1.307.612.090	1.384.470.665
Total, pasivos		2.022.993.063	2.070.355.032
PATRIMONIO			
Capital social	23	1.924.419	1.924.419
Prima en colocación de acciones		262.471.466	262.471.466
Reservas	23	1.326.453.464	1.326.453.464
Adopción por primera vez NCIF		851.454.850	851.454.850
Pérdidas acumuladas		(487.492.701)	(396.285.613)
Pérdida del periodo		(57.214.702)	(91.207.088)
Otro resultado integral acumulado		123.406.527	122.207.401
Total, patrimonio		2.021.003.323	2.077.018.899
Total, pasivos y patrimonio		4.043.996.386	4.147.373.931

Las notas adjuntas son parte integral de los estados financieros.

Nelson Enrique Montenegro Mojica
Representante Legal Alterno

Nidia Valbuena Castiblanco
Contador Público
Tarjeta Profesional No. 76342-T



Juan Antonio Colina Pimienta
Revisor Fiscal
Tarjeta Profesional No. 28082-T
Designado por PwC Contadores y Auditores S. A. S.
(Ver mi informe adjunto)


EMPRESA DE TELECOMUNICACIONES DE BOGOTÁ S. A. E.S.P.
ESTADO DE RESULTADOS INTEGRALES INTERMEDIO SEPARADO CONDENSADO
POR EL PERIODO DE NUEVE Y TRES MESES TERMINADO EL 30 DE SEPTIEMBRE DE 2025 Y 2024
 (Cifras expresadas en miles de pesos colombianos, salvo que se indique otra cosa)

		Nueve meses terminados el 30 de septiembre		Trimestre terminado el 30 de septiembre	
		2025	2024	2025	2024
Notas		(No auditados)	(No auditados)	(No auditados)	(No auditados)
Ingresos ordinarios		1.156.998.058	1.218.242.272	386.802.344	423.565.454
Venta y prestación de servicios	24	1.120.658.494	1.083.230.344	376.544.725	376.659.498
Otros ingresos	25	36.339.564	135.011.928	10.257.619	46.905.956
Costos y gastos recurrentes	26	(908.484.626)	(890.958.898)	(272.763.764)	(324.105.016)
Resultado antes de depreciaciones, amortizaciones, contingencias y deterioro		248.513.432	327.283.374	114.038.580	99.460.438
Depreciaciones y amortizaciones	9 y 10	(251.815.213)	(256.817.318)	(83.152.718)	(88.462.405)
Provisión contingencias	21	(2.091.921)	(91.612.395)	259.681	(90.914.723)
Deterioro de cartera y propiedad planta y equipo	6 y 9	(19.474.615)	(26.365.494)	(4.915.795)	(4.839.743)
Resultado operacional		(24.868.317)	(47.511.833)	26.229.748	(84.756.433)
Gastos financieros, neto	27	(84.635.283)	(125.793.053)	(39.178.393)	(38.461.459)
Diferencia de cambio, neto		1.174.175	(1.366.516)	844.195	(122.082)
Participación en los resultados de las asociadas y subsidiarias	13	4.140.952	(5.452.025)	5.990.631	(1.796.835)
Pérdida antes de impuestos		(104.188.473)	(180.123.427)	(6.113.819)	(125.136.809)
Impuesto sobre la renta (corriente y diferido)	19	46.973.771	53.450.697	16.836.910	25.109.133
Pérdida del periodo		(57.214.702)	(126.672.730)	10.723.091	(100.027.676)
OTRO RESULTADO INTEGRAL:					
Elementos que no serán reclasificados posteriormente a ganancias o pérdidas					
Pérdida Impuesto Diferido		(220.656)	(239.227)	(220.656)	(55.357)
Ganancias (Pérdidas) Instrumentos de patrimonio		1.419.782	2.294.286	(786.781)	(85.170)
Otro resultado integral		1.199.126	2.055.059	(1.007.437)	(140.527)
RESULTADO INTEGRAL DEL PERÍODO		(56.015.576)	(124.617.671)	9.715.654	(100.168.203)
PÉRDIDA POR ACCIÓN BÁSICA Y DILUIDA	28	(16.11)	(35.68)	3.02	(28.17)

Las notas adjuntas son parte integral de los estados financieros.

Nelson Enrique Montenegro Mojica
 Representante Legal Alterno

Nidia Valbuena Castiblanco
 Contador Público
 Tarjeta Profesional No. 76342–T



Juan Antonio Colina Pimienta
 Revisor Fiscal
 Tarjeta Profesional No. 28082-T
 Designado por PwC Contadores y Auditores S. A. S.
 (Ver mi informe adjunto)

EMPRESA DE TELECOMUNICACIONES DE BOGOTÁ S. A. E.S.P.
ESTADO DE CAMBIOS EN EL PATRIMONIO INTERMEDIO SEPARADO CONDENSADO
POR EL SEMESTRE TERMINADO EL 30 DE SEPTIEMBRE DE 2025
(Cifras expresadas en miles de pesos colombianos, salvo que se indique otra cosa)

	RESERVAS							Adopción por primera vez de NCIF	Pérdidas acumuladas	Pérdida del período	Otro resultado integral acumulado	Total patrimonio
	Capital social	Prima en colocación de acciones	Legal	Exceso de depreciación	Para la readquisición de acciones	Para futuros períodos	Total reservas					
Saldos a 31 de diciembre de 2023	1,924,419	262,471,466	962,210	390,077,823	100,000,000	835,413,431	1,326,453,464	851,454,850	(359,079,948)	(37,205,665)	113,535,683	2,159,554,269
Traslado de resultados 2023	-	-	-	-	-	-	-	-	(37,205,665)	37,205,665	-	-
Resultado Integral del período	-	-	-	-	-	-	-	-	-	(126,672,730)	2,055,059	(124,617,671)
Saldos a 30 de septiembre de 2024 (no auditado)	1,924,419	262,471,466	962,210	390,077,823	100,000,000	835,413,431	1,326,453,464	851,454,850	(396,285,613)	(126,672,730)	115,590,742	2,034,936,598
Saldos a 31 de diciembre de 2024	1,924,419	262,471,466	962,210	390,077,823	100,000,000	835,413,431	1,326,453,464	851,454,850	(396,285,613)	(91,207,088)	122,207,401	2,077,016,899
Traslado de resultados 2024	-	-	-	-	-	-	-	-	(91,207,088)	91,207,088	-	-
Resultado Integral del período	-	-	-	-	-	-	-	-	-	(57,214,702)	1,199,126	(56,015,576)
Saldos a 30 de septiembre de 2025 (no auditado)	1,924,419	262,471,466	962,210	390,077,823	100,000,000	835,413,431	1,326,453,464	851,454,850	(487,492,701)	(57,214,702)	123,406,527	2,021,003,323

Las notas adjuntas son parte integral de los estados financieros.

Nelson Enrique Montenegro Mojica
Representante Legal/Altero

Nidia Valbuena Castiblanco
Contador Público
Tarjeta Profesional No. 76342-T

Juan Antonio Colina Pimiento
Revisor Fiscal
Tarjeta Profesional No. 28082-T
Designado por PwC Contadores y Auditores S. A. S.
(Ver mi informe adjunto)

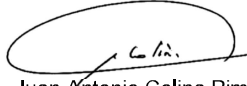
EMPRESA DE TELECOMUNICACIONES DE BOGOTÁ S. A. E.S.P.
ESTADO DE FLUJOS DE EFECTIVO INTERMEDIO SEPARADO CONDENSADO
POR LOS NUEVE MESES TERMINADOS EL 30 DE SEPTIEMBRE DE 2025 Y 2024
(Cifras expresadas en miles de pesos colombianos o salvo que se indique otra cosa)

	Notas	Nueve meses terminado el 30 de septiembre	
		2025	2024 (Reexpresado)*
		(No auditados)	
Flujos de efectivo de las actividades de operación			
Pérdida del periodo		(57.214.702)	(126.672.730)
Ajustes para conciliar la pérdida neta con el efectivo generado por las operaciones:			
Resultados método de participación patrimonial	13	(4.140.952)	5.452.025
Provisión contingencias, neto	21	2.091.921	91.612.395
Recuperación propiedades, planta y equipo, neto	9	254.922	(3.326.698)
Depreciaciones y amortizaciones	9 y 10	239.552.083	246.761.031
Pérdida neta por baja y siniestros de propiedades, planta y equipo	9	4.565.018	4.247.202
Impuesto corriente y diferido, neto	19	(46.973.771)	(53.450.697)
Amortización activos por derechos de uso	11	7.698.112	5.809.085
Retiro activos fijos		(382.555)	-
Amortización activos contractuales	12	20.548.220	22.444.221
Costo financiero arrendamientos	11	1.690.766	1.982.167
Intereses causados por deuda pendientes por pagar		7.563.392	6.610.772
Costo financiero dividendos	27	(16.822.124)	21.538.314
Deterioro crédito mercantil		-	7.302.360
Utilidad en venta activos		(8.061.174)	-
Utilidad en venta activos mantenidos para la venta		(587.530)	-
Deterioros deudores	6	19.219.693	22.389.833
Efectivo generado de las operaciones		169.001.319	252.699.280
Cambios en los activos y pasivos			
Disminución (incremento) cuentas por cobrar comerciales y otras cuentas por cobrar, neto	6	36.062.870	(70.649.403)
Disminución inventarios, neto		105.360	418.985
Disminución activos por impuestos corrientes	19	13.146.095	16.911.410
Incremento activos contractuales	12	(29.906.255)	(37.721.108)
Incremento otros activos financieros		(2.877.986)	-
Incremento otros activos no financieros	8	(1.299.882)	(7.005.826)
Disminución activos clasificados como mantenidos para la venta	7	251	406
Disminución proveedores	16	(23.871.704)	(77.452.101)
Incremento cuentas por pagar	17	68.492.741	11.961.375
Disminución pasivos por impuestos corrientes	19	(34.877.280)	(13.535.903)
Incremento beneficio a empleados	20	2.927.847	3.453.241
Disminución provisiones	21	(90.569.321)	(718.485)
Incremento otros pasivos no financieros	22	(3.457.817)	32.431.172
Fondos netos provistos por las actividades de operación		102.876.238	110.793.043
Flujos de efectivo por actividades de inversión			
Dividendos recibidos		-	1.871.646
Adquisición de propiedades, planta y equipo	9	(156.713.868)	(180.524.638)
Venta de propiedades, planta y equipo		8.097.337	1.954.439
Venta de activos mantenidos para la venta		647.150	-
Adquisición de activos intangibles	10	(42.333.223)	(37.237.172)
Fondos netos utilizados en las actividades de inversión		(190.302.604)	(213.935.725)
Flujos de efectivo de las actividades de financiación			
Obligaciones financieras	15	108.978.318	120.500.000
Capital pagado por deudas	15	(36.051.134)	(49.057.870)
Intereses pagados por deuda	15	(95.137.007)	(100.173.848)
Intereses causados por deuda	15	84.622.883	87.589.925
Pago de costos por transacciones relacionadas con préstamos	15	(777.000)	(5.764.000)
Capital e Intereses pagados por arrendamientos	11	(9.693.324)	(9.670.287)
Intereses pagados por dividendos	18	(15.472.870)	(54.290.036)
Fondos utilizados en las actividades de financiación		36.469.866	(10.866.116)
Disminución neta en efectivo y equivalentes de efectivo		(50.956.500)	(114.008.798)
Efectivo y equivalentes de efectivo al inicio del periodo		129.690.859	211.246.125
Efectivo y equivalentes de efectivo al final del periodo	5	78.734.359	97.237.327

Las notas adjuntas son parte integral de los estados financieros.

Nelson Enrique Montenegro Mojica
Representante Legal Alterno

Nidia Valbuena Castiblanco
Contador Público
Tarjeta Profesional No. 76342—T


Juan Antonio Colina Pimienta
Revisor Fiscal
Tarjeta Profesional No. 28082-T
Designado por PwC Contadores y Auditores S. A. S.
(Ver mi informe adjunto)

*Ver nota 2-3

1. INFORMACIÓN GENERAL

a. Ente económico

La Empresa de Telecomunicaciones de Bogotá S. A. E.S.P. (en adelante “la Empresa” o “ETB”) es una sociedad por acciones organizada como una empresa de servicios públicos bajo las leyes de Colombia, cuyo accionista mayoritario es el Distrito Capital. El término de duración de la Empresa es indefinido y su domicilio principal se encuentra en la ciudad de Bogotá D.C.

La Empresa opera su red propia de telecomunicaciones en Bogotá D.C. que comprende: la prestación de servicio de telefonía local, larga distancia, valor agregado (incluidos los servicios de internet y banda ancha), servicios móviles, portadores, de interconexión, de transporte y conectividad, telefonía pública, servicios satelitales y de televisión en sus diferentes modalidades. La industria de telecomunicaciones en Colombia es regulada por el Gobierno Nacional, con el fin de promover el servicio universal, los mayores estándares de calidad, la protección del consumidor y la competencia leal.

b. Negocio en marcha

Estos estados financieros han sido preparados sobre la base de negocio en marcha y no incluyen ningún ajuste a los valores en libros y clasificación de activos, pasivos y gastos reportados que de otra manera podrían ser requeridos si la base de negocio en marcha no fuera apropiada.

Al 30 de septiembre de 2025 la Compañía presenta pérdida del período por \$ (57.214.702) pérdidas acumuladas por \$487.492.701, y capital de trabajo negativo por \$ (331.145.242). No obstante, la administración mantiene expectativas razonables sobre la capacidad de la Empresa de Telecomunicaciones de Bogotá S.A. E.S.P., para mantener sus operaciones en el curso normal del negocio.

Como se observa en la Nota 4 “Gestión de riesgos”, la Compañía cuenta con la liquidez necesaria para cumplir con sus obligaciones a corto plazo porque dispone de recursos líquidos (efectivo y cuentas por cobrar), y tiene líneas de crédito preaprobadas por \$82.345.413 al momento de la emisión de estos estados financieros lo que garantiza mantener el cumplimiento de los indicadores pactados con los bancos.

Se anticipa un crecimiento sustancial en la actividad operativa en los próximos años, acorde con la fase final de la migración total de cobre a fibra óptica. Esta estrategia es crucial para la viabilidad a largo plazo de la empresa, consolidando su estructura financiera y facilitando una adaptación efectiva a los desafíos y oportunidades del entorno empresarial en constante evolución.

c. Impactos del conflicto Internacional

La Empresa ha implementado medidas de control interno a través de un protocolo que garantiza que cualquier transacción con terceros ubicados en Rusia, o en otros países afectados por las sanciones impuestas por la Unión Europea, Reino Unido, Estados Unidos y otros países, sea autorizada por las áreas de intervención, auditoría interna y cumplimiento. Al corte de septiembre de 2025, no se ha establecido relación con terceros sujetos a dichas sanciones, por lo que no se han generado riesgos en la información financiera.

No se han identificado impactos relevantes en la información financiera ni en la operación de la Empresa derivados de los conflictos geopolíticos actuales en el Medio Oriente ni en Europa Occidental.

2. BASES DE PRESENTACIÓN Y PRINCIPALES POLÍTICAS Y PRÁCTICAS CONTABLES MATERIALES

2.1. Normas contables profesionales aplicables

2.1.1. Bases de presentación:

Los presentes estados financieros intermedios separados condensados terminados el 30 de septiembre de 2025 y por el período de nueve meses terminados en esa fecha, han sido preparados de acuerdo con la NIC 34 Información financiera intermedia y deben leerse junto con los últimos estados financieros separados anuales de la Empresa al 31 de diciembre de 2024. No incluyen toda la información requerida para un conjunto completo de estados financieros preparados de acuerdo con las Normas de Contabilidad y de Información Financiera Aceptadas en Colombia (NCIF). Sin embargo, se incluyen notas explicativas seleccionadas para explicar eventos y transacciones que son importantes para comprender los cambios en la posición financiera y el desempeño de la Empresa desde los últimos estados financieros anuales.

EMPRESA DE TELECOMUNICACIONES DE BOGOTÁ S. A. E.S.P.
NOTAS A LOS ESTADOS FINANCIEROS INTERMEDIOS SEPARADOS CONDENSADOS
POR LOS NUEVE MESES TERMINADOS EL 30 DE SEPTIEMBRE DE 2025 Y 2024
(Cifras expresadas en miles de pesos colombianos o salvo que se indique otra cosa)

Los presentes estados financieros intermedios separados condensados han sido preparados sobre la base del modelo de costo histórico a excepción de los terrenos, edificios y los instrumentos financieros derivados que han sido medidos por su valor razonable.

Los importes en libros de los activos y pasivos reconocidos y designados como partidas cubiertas en las relaciones de cobertura de valor razonable se han ajustado para registrar los cambios en los valores razonables atribuibles a los riesgos que se cubren en las respectivas relaciones de cobertura con cambios en otro resultado integral (ORI) o con cambios en resultados, según corresponda.

Los estados financieros intermedios separados condensados se presentan en pesos colombianos, que es la moneda funcional de la Empresa, y todos los valores en pesos colombianos se redondean a la unidad de miles más próxima salvo cuando se indique lo contrario.

Las transacciones en moneda extranjera se traducen a la moneda funcional usando los tipos de cambio vigentes en las fechas de las transacciones o de la valuación cuando las partidas son revaluadas. Los saldos denominados en moneda extranjera están expresados en pesos colombianos a las tasas representativas de cambio de \$3.901,29 y \$ 4.409,15 por US\$1 al 30 de septiembre de 2025 y 31 de diciembre de 2024, respectivamente.

Los estados financieros intermedios separados condensados correspondientes al período terminado el 30 de septiembre de 2025, fueron autorizados por la administración de la compañía el 14 de noviembre de 2025.

2.1.2. Estados Financieros Intermedios Separados Condensados

Los estados financieros intermedios separados condensados presentan la información de la Empresa como una entidad individual reconociendo las inversiones en subsidiarias y asociadas por el método de participación patrimonial.

2.1.3. Inversión en Subsidiaria

La inversión en la subsidiaria en la cual la Empresa tiene control al poseer en forma directa más del 50% del capital social, se contabiliza por el método de participación patrimonial. Bajo este método, las inversiones se registran inicialmente al costo y posteriormente se ajustan, con abono o cargo a resultados según sea el caso, para reconocer la participación en las utilidades o pérdidas en las subsidiarias. La distribución en efectivo de las utilidades de estas compañías se registra como un menor valor de la inversión.

Adicionalmente, también se registra como un mayor o menor valor de las inversiones indicadas anteriormente, la participación proporcional en las variaciones en otras cuentas del patrimonio de las subsidiarias, diferente a resultados del ejercicio, con abono o cargo a la cuenta de superávit por método de participación en el patrimonio.

2.1.4. Inversiones en asociadas

La inversión en la asociada en la cual la Empresa tiene una influencia significativa se contabiliza por el método de participación patrimonial. Bajo este método, las inversiones se registran inicialmente al costo y posteriormente se ajustan, con abono o cargo a resultados según sea el caso, para reconocer la participación en las utilidades o pérdidas en la asociada. La distribución en efectivo de las utilidades de estas compañías se registra como un menor valor de la inversión.

Adicionalmente, también se registra como un mayor o menor valor de las inversiones indicadas anteriormente, la participación proporcional en las variaciones en otras cuentas del patrimonio de las asociadas, diferente a resultados del período, con abono o cargo a la cuenta de superávit por método de participación en el patrimonio.

En una transacción que involucra una asociada o un negocio conjunto, la extensión del reconocimiento de la ganancia o pérdida depende de si los activos vendidos o contribuidos constituyen un negocio:

- Cuando la entidad vende o contribuye activos que constituyen un negocio, a un negocio conjunto o asociada; o pierde el control de una subsidiaria que contiene un negocio, pero retiene su control o su influencia significativa; la ganancia o pérdida proveniente de esa transacción es reconocida por completo.
- Inversamente, cuando la entidad: vende o contribuye activos que no constituyen un negocio, a un negocio conjunto o asociada; o pierde el control de una subsidiaria que no contiene un negocio pero retiene el control conjunto o la influencia significativa en una transacción que involucra una asociada o un negocio conjunto; la ganancia o pérdida resultante de esa transacción es reconocida solo en la extensión de los intereses que los inversionistas no relacionados tengan en el negocio conjunto o en la asociada, se elimina la participación que la entidad tenga en la ganancia o pérdida.

2.1.5. Estimaciones y juicios contables

La preparación de estados financieros intermedios separados condensados de acuerdo con las NCIF requiere del uso de ciertos estimados contables críticos. Con base en lo anterior, la Administración realiza juicios, estimaciones y asunciones que podrían afectar los valores de ingresos, costos y gastos, activos y pasivos reportados a la fecha de los estados financieros intermedios separados condensados, incluyendo las revelaciones respectivas en períodos futuros. Aun cuando pueden llegar a diferir de su efecto final, la Administración considera que las estimaciones y supuestos utilizados fueron los adecuados en cada una de las circunstancias.

Los estimados y juicios usados son continuamente evaluados y se basan en la experiencia histórica y otros factores, incluyendo la expectativa de ocurrencia de eventos futuros que se consideran razonables de acuerdo con las circunstancias.

El siguiente es un resumen de los principales estimados contables y juicios hechos por la Empresa en la preparación de los estados financieros intermedios separados condensados:

- La valoración de los activos financieros para determinar la existencia de pérdidas por deterioro,
- La vida útil de las propiedades, planta y equipo e intangibles,
- Las variables usadas y las hipótesis empleadas en la evaluación y determinación de los indicadores de deterioro de valor de los activos no financieros,
- La tasa de descuento utilizada en el cálculo del pasivo por arrendamiento y del derecho de uso,
- La probabilidad de ocurrencia y el valor de los pasivos que determinan el monto a reconocer como provisiones relacionadas con litigios y reestructuraciones.
- Los supuestos empleados en el reconocimiento del pasivo por desmantelamiento,
- La evaluación de la probabilidad de tener utilidades futuras para el reconocimiento de los activos por impuesto diferido,
- El tiempo estimado para depreciar los derechos de uso; las hipótesis empleadas en el cálculo de las tasas de crecimiento de los contratos de arriendo registrados como derechos de uso, y las variables utilizadas para la valoración del pasivo por arrendamiento.
- Beneficios a empleados post-empleo, el valor actual de las obligaciones por pensiones de jubilación y otros beneficios post-empleo depende de ciertos factores que se determinan sobre una base actuarial usando una serie de hipótesis.

Estas estimaciones se han realizado en función de la mejor información disponible sobre los hechos analizados en la fecha de preparación de los estados financieros intermedios separados condensados, la cual puede dar lugar a modificaciones futuras en virtud de posibles situaciones que puedan ocurrir y que obligarían a su reconocimiento en forma prospectiva, lo cual se trataría como un cambio en una estimación contable en los estados financieros futuros.

2.2. Políticas Contables

Las principales políticas contables de la Empresa se describen en la sección de políticas contables utilizadas del informe anual de estados financieros separados con corte al 31 de diciembre de 2024 y las mismas se han aplicado para el período que comprenden estos estados financieros intermedios separados condensados.

2.3. Reexpresión de cifras comparativas

En el año 2025, la Empresa identificó que en el estado de flujos de efectivo correspondiente al año terminado el 31 de diciembre de 2024, se incluyeron por error pagos de obligaciones financieras, presentadas dentro de las actividades operativas en la variación de cuentas por pagar. De acuerdo con la NIC 7 (Estado de Flujos de Efectivo) estos pagos se deben presentar en las actividades de financiación.

En cumplimiento de lo establecido en la NIC 8 – Políticas contables, cambios en estimaciones contables y errores, la Empresa efectuó una reexpresión retrospectiva de las cifras comparativas con el fin de reclasificar dichos pagos dentro de las actividades de financiación, reflejando de manera fiel la naturaleza del flujo.

Esta reexpresión **no afecta el flujo neto de efectivo total**, ni los resultados, ni el patrimonio.

A continuación, presentamos el efecto de la reexpresión.

	2024 firmado	Ajuste	2024 reexpresado
Fondos netos provistos por las actividades de operación	104.182.271	(6.610.772)	110.793.043
Fondos netos usados en las actividades de financiación	(4.255.344)	6.610.772	(10.866.116)
Efectivo y equivalentes de efectivo al final del periodo	97.237.327	-	97.237.327

3. Normas y enmiendas incorporadas en Colombia

3.1. Nueva normatividad incorporada al marco contable aceptado en Colombia cuya aplicación es obligatoria a partir del 01 de enero de 2025.

El Decreto 1611 de 2022 actualizó los marcos técnicos de las Normas de Contabilidad y de Información Financiera Aceptadas en Colombia incorporando principalmente enmiendas a las normas que ya habían sido compiladas por los Decretos 938 de 2021, 2270 de 2019 y 1432 de 2020, que consideraban las reglamentaciones incorporadas por los Decretos 2420 y 2496 de 2015, 2131 de 2016, 2170 de 2017, 2483 de 2018, modificado por los Decretos 2496 de 2015, 2131 de 2016, 2170 de 2017, 2483 de 2018, 2270 de 2019, 1432 de 2020, 1611 de 2022 y 1899 de 2023.

El último estado financiero separado anual al 31 de diciembre de 2024 revela la normativa incorporada al marco contable aceptado en Colombia cuya aplicación debe ser evaluada de manera obligatoria en los períodos posteriores al 01 de enero de 2025.

4. GESTIÓN DE RIESGOS

La gestión financiera de la Empresa ofrece servicios a los negocios, coordina el acceso a los mercados financieros nacionales e internacionales, supervisa y administra los riesgos financieros relacionados con las operaciones de la Empresa a través de los informes internos de riesgo, los cuales analizan las exposiciones y la magnitud de los riesgos. Estos riesgos incluyen el riesgo de mercado (incluyendo el riesgo cambiario, riesgo en las tasas de interés y riesgo en los precios), riesgo de crédito y riesgo de liquidez.

Riesgo de mercado – La Empresa puede estar expuesta a riesgos de mercado asociados a cambios en tasas de interés y de las fluctuaciones en los tipos de cambio de moneda extranjera principalmente al dólar estadounidense, que no es su moneda funcional. La Compañía no usa derivados para cubrir el riesgo de tipos de cambio que surgen de tener obligaciones en una moneda distinta a su moneda funcional.

Riesgo de tasas de interés - La Empresa tiene una exposición en riesgo de tasa de interés debido a que sus obligaciones financieras actuales están atadas a tasa variable (IBR).

Riesgo cambiario - La compañía tiene un impacto bajo ante la volatilidad de la TRM ya que tiene ingresos operacionales denominados en pesos y no tienen deuda financiera denominada en dólares.

Las transacciones en otras monedas se dan principalmente por compra de equipos de infraestructura, así como en los cargos de acceso internacionales tanto en cuentas por cobrar como en cuentas por pagar.

Al corte del 30 de septiembre de 2025 (TRM \$3.901,29) y 31 de diciembre de 2024 (TRM \$4.409,15) se tiene la siguiente exposición al riesgo de tipo de cambio

	30 de septiembre 2025		31 de diciembre 2024	
	US Dólares	Pesos \$000	US Dólares	Pesos \$000
Activos	2.615.484.97	10.203.765	2.572.397	11.342.086
Pasivos	(7.118.773.35)	(27.772.399)	(5.850.229)	(25.794.537)
Posición neta pasiva	(4.503.288.38)	(17.568.634)	(3.277.831)	(14.452.450)

Esta posición en dólares (pasiva) es equivalente al 1,52% de los Ingresos Totales anuales de la compañía y el 4% de Opex anual.

La compañía realiza un análisis de sensibilidad en el Estado de Pérdidas y Ganancias, así como en el presupuesto de inversión (CAPEX) ante distintos escenarios de cambios en la TRM ya sea positivos o negativos.

El comportamiento de las principales cuentas operacionales ante distintos escenarios de variación en la TRM, en donde se asumen todas las demás variables como constantes, es así como ante un escenario de devaluación de la TRM del 10%, el impacto sobre el OPEX es del 0,9%, el impacto en Ebitda es del -2,3% y el impacto sobre las actividades de inversión es del 2,7%, por el contrario ante un escenario de revaluación del peso Colombiano del 10%, el Opex tiene una variación del -0,9%, el Ebitda sube un 2,3 y el Capex tiene una reducción del 2,7%

EMPRESA DE TELECOMUNICACIONES DE BOGOTÁ S. A. E.S.P.
NOTAS A LOS ESTADOS FINANCIEROS INTERMEDIOS SEPARADOS CONDENSADOS
POR LOS NUEVE MESES TERMINADOS EL 30 DE SEPTIEMBRE DE 2025 Y 2024

(Cifras expresadas en miles de pesos colombianos o salvo que se indique otra cosa)

Riesgo de crédito— El riesgo de crédito se refiere al riesgo que una de las partes incumpla con sus obligaciones contractuales resultando en una pérdida financiera para la Empresa.

La gestión para la recuperación de Cartera se basa en un modelo que involucra el comportamiento de pago de los clientes y de esta manera determinar el nivel de riesgo para definir las estrategias de cobranza de la siguiente manera:

- Saldos menores a \$10. No son objeto de gestión por ser saldos menores.
- Campañas de cobro en medios masivos (IVR, SMS, EMAIL, WhatsApp, ChatBot, CallBot) aplicándose cada momento del ciclo de Cobranza para el cliente así:
 - Mensaje informando que se generó una factura, valor de la factura, referencia de pago y fecha de vencimiento (Aproximadamente entre 6 y 9 días antes del vencimiento).
 - Mensaje antes del vencimiento de la factura, informando valor de la factura, referencia de pago y fecha de vencimiento (Entre 3 y 1 día antes del vencimiento).
 - Mensaje informando la fecha de vencimiento de su factura. Información de red de recaudo (se efectúa el día de vencimiento).
 - Mensaje antes de suspensión y en suspensión del servicio, informando la no recepción del pago, valor de la factura, referencia de pago, fecha de vencimiento y valor del cobro por reconexión (después del vencimiento de la factura y el día de la suspensión).
 - Mensaje posterior a la suspensión del servicio, invitando a ponerse al día para recuperar el servicio (enviados luego de la suspensión).
 - Mensaje de notificación del retiro, e invitación a realizar el pago para mejorar su historial crediticio (se efectúa a clientes con factura 3 y 4).
 - Envío de cartas de cobro a clientes potenciales al retiro por falta de pago.
 - Adicional a lo anterior, y de acuerdo con la calificación dada por el vector, se intensifican los diferentes mensajes promoviendo el pago para la normalización de la deuda.
- Clientes nuevos, son asignados a casas de Cobranza para gestión preventiva, con el fin de crear un buen hábito de pago.
- Las cuentas con edad de mora en corriente, calificadas en riesgo alto y deuda mayor a \$10 son enviadas a Casas de Cobranza para la gestión personalizada y especial con el fin de evitar un posible deterioro de la cuenta.
- Todas las cuentas con edad de mora diferente a corriente y deuda mayor a \$10, son enviadas a Casas de Cobranza para gestión, al igual que las cuentas que ya se encuentran retiradas y presentan deuda.
- Con respecto a las cuentas de Empresas y Gobierno, la gestión de Cobranza se realiza personalizada con asignación de gestores internos de ETB. Las cuentas que se encuentran retiradas por pago (cuentas RFP) son asignadas a las Casas de Cobranzas para gestión (Todos los servicios del NIT deben estar en estado RFP)

Riesgo de liquidez —La empresa ha establecido un marco de trabajo apropiado para la gestión de liquidez de manera que la Empresa monitorea continuamente los flujos de efectivo proyectados y reales, conciliando los flujos activos y pasivos y determina: (i) niveles de liquidez mínimos requeridos para cumplir con sus obligaciones y/o (ii) montos de financiamiento y/o programación inversión en activos líquidos potencialmente requeridos para diferentes plazos.

EMPRESA DE TELECOMUNICACIONES DE BOGOTÁ S. A. E.S.P.
NOTAS A LOS ESTADOS FINANCIEROS INTERMEDIOS SEPARADOS CONDENSADOS
POR LOS NUEVES MESES TERMINADOS EL 30 DE SEPTIEMBRE DE 2025 Y 2024
(Cifras expresadas en miles de pesos colombianos o salvo que se indique otra cosa)

Exposición al riesgo de Liquidez:

Pasivos corto y largo plazo

	Septiembre 2025	Menos de 1 año	Entre 1 y 2 años	Entre 2 y 5 años	Mas de 5 años
Obligaciones financieras	870.365.583	142.859.261	234.723.182	492.783.140	-
Pasivos por arrendamientos	39.829.898	14.237.582	1.686.269	17.406.946	6.499.101
Dividendos	264.231.190	23.021.809	64.101.715	30.801.333	146.306.333
Pasivos por impuestos corrientes	17.236.016	17.236.016	-	-	-
Proveedores	87.526.849	87.526.849	-	-	-
Beneficios a empleados	174.039.116	67.941.395	58.472.955	9.345.706	38.279.060
Cuentas por pagar	351.431.345	297.881.345	53.550.000	-	-
Total	1.804.659.997	650.704.257	412.534.121	550.337.125	191.084.494

	Diciembre 2024	Menos de 1 año	Entre 1 y 2 años	Entre 2 y 5 años	Mas de 5 años
Obligaciones financieras	801.166.131	72.777.512	157.485.977	570.902.642	-
Pasivos por arrendamientos	45.571.794	15.636.143	269.720	5.233.053	24.432.878
Dividendos	296.526.184	4.670.474	58.962.622	232.893.088	-
Pasivos por impuestos corrientes	51.374.214	51.374.214	-	-	-
Proveedores	111.398.553	111.398.553	-	-	-
Beneficios a empleados	171.111.269	58.595.862	58.727.931	10.495.162	43.292.314
Cuentas por pagar	282.938.604	282.938.604	-	-	-
Total	1.760.086.749	597.391.362	275.446.250	819.523.945	67.725.192

Fuentes de financiamiento

	30 de septiembre 2025	31 de diciembre 2024
Cupos de crédito preaprobados	82.345.413	215.789.911

Los compromisos a 30 de septiembre que están expuestos a riesgo de liquidez son los siguientes:

	30 de septiembre 2025	31 de diciembre 2024
Activo corriente	384.235.731	497.717.568
Pasivo corriente	(715.380.973)	(685.884.367)
Total capital de trabajo	(331.145.242)	(188.166.799)

EMPRESA DE TELECOMUNICACIONES DE BOGOTÁ S. A. E.S.P.
NOTAS A LOS ESTADOS FINANCIEROS INTERMEDIOS SEPARADOS CONDENSADOS
POR LOS NUEVES MESES TERMINADOS EL 30 DE SEPTIEMBRE DE 2025 Y 2024
(Cifras expresadas en miles de pesos colombianos o salvo que se indique otra cosa)

5. EFECTIVO Y EQUIVALENTES DE EFECTIVO

El saldo del efectivo y equivalentes de efectivo es el siguiente:

	30 de septiembre 2025	31 de diciembre 2024
Caja	19.491	19.500
Bancos y corporaciones	38.891.621	87.192.279
Depósitos en el exterior y bancos en moneda extranjera (i)	340.086	366.061
	39.251.198	87.577.840
Efectivo restringido	37.297.687	40.110.560
Depósitos de administración de liquidez	2.185.474	2.002.459
	39.483.161	42.113.019
	78.734.359	129.690.859

(i) Al 30 de septiembre de 2025 y 31 de diciembre de 2024, corresponde a saldos en moneda extranjera denominado en dólares americanos por USD 87.172,50 y USD 83.022,93 respectivamente.

6. CUENTAS POR COBRAR COMERCIALES Y OTRAS CUENTAS POR COBRAR, NETO

El Saldo de Cuentas por cobrar comerciales y otras cuentas por cobrar es el siguiente:

	30 de septiembre 2025	31 de diciembre 2024
Cartera comercial:		
Servicios de telecomunicaciones	392.753.054	424.210.365
Partes relacionadas (nota 29)	43.947.878	40.576.329
Interconexión con operadores	17.387.728	19.441.077
Prestación de servicios	6.388.598	5.569.373
	460.477.258	489.797.144
Cartera no comercial:		
Préstamos a empleados	8.752.301	8.819.712
Partes relacionadas (nota 29)	5.620.706	8.128.837
Cuotas partes pensionales	850.373	850.373
Otros deudores	40.245.767	44.412.982
	55.469.147	62.211.904
Total cartera	515.946.405	552.009.048
Menos: Provisión por pérdida esperada cartera comercial	(266.883.560)	(248.221.648)
Menos: Provisión por pérdida esperada cartera no comercial	(36.479.793)	(35.921.785)
Total provisión	(303.363.353)	(284.143.433)
Total cuentas por cobrar comerciales y otras cuentas por cobrar, neto	212.583.052	267.865.615
Corto plazo	202,996,589	258,837,712
Largo plazo	9,586,463	9,027,903

El movimiento del deterioro de las cuentas por cobrar a clientes comprende:

Saldo inicial	284.143.433	277.945.659
Pérdida por deterioro reconocida en el año	19.219.920	21.757.297
Castigo de importes considerados como incobrables	-	(15.559.523)
Saldo final	303.363.353	284.143.433

EMPRESA DE TELECOMUNICACIONES DE BOGOTÁ S. A. E.S.P.
NOTAS A LOS ESTADOS FINANCIEROS INTERMEDIOS SEPARADOS CONDENSADOS
POR LOS NUEVES MESES TERMINADOS EL 30 DE SEPTIEMBRE DE 2025 Y 2024
(Cifras expresadas en miles de pesos colombianos o salvo que se indique otra cosa)

CUENTAS POR COBRAR COMERCIALES POR EDADES								
A SEP 30 de 2025	Corriente	De 1 A 30 días	Entre 31 y 60 días	Entre 61 y 90 días	Entre 91 y 180 días	Entre 181 y 360 días	Mayor a 360 días	Total
Tasa de pérdida esperada de crédito	0.00%	2.93%	45.64%	54.74%	97.29%	98.38%	99.71%	57.96%
Valor el libros bruto	121.454.82	70.395.283	3.345.246	1.681.737	6.564.969	23.120.692	233.914.506	460.477.258
Valor deterioro	-	(2.060.030)	(1.526.626)	(920.663)	(6.387.242)	(22.747.271)	(233.241.728)	(266.883.560)
Saldo neto cartera	-	-	-	-	-	-	-	193.593.698
A Dic 30 de 2024	Corriente	De 1 A 30 días	Entre 31 y 60 días	Entre 61 y 90 días	Entre 91 y 180 días	Entre 181 y 360 días	Mayor a 360 días	Total
Tasa de pérdida esperada de crédito	0.00%	1.69%	16.73%	0.67%	62.30%	99.73%	99.99%	50.68%
Valor el libros bruto	129.598.824	86.597.160	6.648.143	14.672.016	17.731.491	12.703.079	221.846.431	489.797.144
Valor deterioro	-	(1.464.188)	(1.112.430)	(98.247)	(11.046.177)	(12.668.907)	(221.831.699)	(248.221.648)
Saldo neto cartera	-	-	-	-	-	-	-	241.575.496

7. ACTIVOS CLASIFICADOS COMO MANTENIDOS PARA LA VENTA

Los Activos clasificados como mantenidos para la venta son los siguientes:

	30 de septiembre 2025	31 de diciembre 2024
Terrenos (i)	11.574.480	11.574.731
Construcciones y edificaciones (i)	12.929.260	12.929.260
Vehículos	-	22.370
	24.503.740	24.526.361

Los bienes de propiedad de la Empresa clasificados como activos mantenidos para la venta corresponden a los siguientes activos:

- (i) Proceso de venta formal de inmuebles que cuenta con aprobación y respecto al cual la administración mantiene su intención de venta.

8. OTROS ACTIVOS NO FINANCIEROS

Los otros activos no financieros son lo siguiente:

	30 de septiembre 2025	31 de diciembre 2024
Pagos por anticipado (i)	15.751.274	14.272.786
Avances y anticipos entregados	1.326.859	1.645.824
Fiduciaria mercantil	946.953	806.594
	18.025.086	16.725.204
Menos – Porción corriente	(12.282.464)	(8.570.588)
Porción no corriente	5.742.622	8.154.616

- (i) Para el periodo al 30 de septiembre de 2025 y 31 de diciembre de 2024 se incluyen principalmente seguros por \$14.289.792 (2024 \$11.366.296) arrendamientos pagados por anticipado por \$687.933 y mantenimientos por \$773.549 (2024 \$2.906.490).

EMPRESA DE TELECOMUNICACIONES DE BOGOTÁ S. A. E.S.P.

NOTAS A LOS ESTADOS FINANCIEROS INTERMEDIOS SEPARADOS CONDENSADOS

30 DE SEPTIEMBRE 2025 Y POR LOS PERIODOS DE NUEVE MESES TERMINADO EL 30 DE SEPTIEMBRE DE 2025

(Cifras expresadas en miles de pesos colombianos o salvo que se indique otra cosa)

9. PROPIEDADES, PLANTA Y EQUIPO, NETO

	Saldo al 31 de diciembre de 2024	Altas	Bajas	Trasladados a activos mantenidos para la venta	Trasladados (2)	Depreciación	Deterioro	Saldo al 30 de septiembre de 2025
Costo								
Plantas y redes	3.102.424.779	-	(41.043.296)	-	401.120	-	-	3.061.782.603
Equipo de Computación, comunicación y otros	1.903.797.955	-	(93.661)	-	162.376.625	-	-	2.066.080.919
Terrenos y edificios	388.651.407	-	-	-	236.152	-	-	388.887.559
Activos en construcción, bienes en bodega (1)	246.865.537	156.713.868	(801.796)	-	(166.928.786)	-	(254.922)	236.305.687
Maquinaria y equipo	46.229.463	-	(7.855)	-	2.310.957	-	-	47.738.624
Otros activos	44.946.437	-	-	(372.500)	72.628	-	-	44.638.710
	5.732.915.578	156.713.868	(41.946.608)	(372.500)	(1.531.304)	-	(254.922)	5.845.524.112
Depreciación								
Plantas y redes	(2.342.393.927)	-	36.912.664	-	-	(40.190.493)	-	(2.345.671.756)
Equipo de computación, comunicación y otros	(620.729.985)	-	80.017	-	14.389	(121.860.704)	-	(742.496.283)
Terrenos y edificios	(57.093.895)	-	-	-	-	(4.086.648)	-	(61.180.543)
Activos en construcción, bienes en bodega	(9.461.378)	-	-	-	-	-	-	(9.461.378)
Maquinaria y equipo	(25.230.105)	-	727.839	-	-	(1.420.136)	-	(25.922.402)
Otros activos	(39.326.234)	-	7.462	-	(14.389)	(1.153.121)	-	(40.151.032)
	(3.094.235.524)	-	37.727.982	335.250	-	(168.711.102)	-	(3.224.883.394)
	2.638.680.054	156.713.868	4.218.626	(37.250)	(1.531.304)	(168.711.102)	(254.922)	2.620.640.718

- (1) A 30 de septiembre de 2025 la línea denominada “En construcción, bienes en bodega” incluye \$185.109.067 que corresponde a activos en proceso de montaje para el proyecto Centros Digitales, en el cual ETB participa como parte de la unión temporal ETB NET Colombia Conectada y donde se fue designada, para el desarrollo y ejecución de todas las operaciones a nombre de la mencionada Unión Temporal.
- (2) Estos traslados corresponden a activaciones que por su naturaleza pertenecen a intangibles, por lo tanto, este valor cruza con la misma línea de la nota 10.

EMPRESA DE TELECOMUNICACIONES DE BOGOTÁ S. A. E.S.P.
NOTAS A LOS ESTADOS FINANCIEROS INTERMEDIOS SEPARADOS CONDENSADOS
30 DE SEPTIEMBRE 2025 Y POR LOS PERIODOS DE NUEVE MESES TERMINADO EL 30 DE SEPTIEMBRE DE 2025
(Cifras expresadas en miles de pesos colombianos o salvo que se indique otra cosa)

10. ACTIVOS INTANGIBLES

El costo y la amortización acumulada de los intangibles se presentan a continuación:

	30 de septiembre 2025	31 de diciembre 2024
Licencias (1)	120.783.823	133.401.926
Software (2)	73.214.087	85.342.691
Derechos (3)	25.290.000	27.519.747
	219.287.910	246.264.364

(1) El valor de las licencias incluye principalmente:

- (a) Licenciamiento de uso del sistema Oracle por \$22.790.404 (2024 \$28.738.849) el cual es una base de datos para los proyectos de cadena de valor, SRM (*Supplier Relationship Management*), optimización de recursos de TI, proyecto de gestión de servicios, *N-play* y LTE.
- (b) Software Assurance por \$2.706.764 (2024 \$3.334.964), es una herramienta para servicio al cliente que apoya el proyecto de *data center* corporativo.
- (c) Licenciamiento del software para la gestión de la red FTTH por \$16.686.565 (2024 \$7.627.498).
- (d) Licenciamiento y actualización del software SAP para gestión \$23.667.204.
- (e) Licenciamiento Software Plataforma Teradata \$4.388.000.
- (f) Licenciamiento de Georeferenciación \$2.727.487.
- (g) Licenciamiento Microsoft \$2.094.000.

(2) El software está compuesto por:

	30 de septiembre 2025	31 de diciembre 2024
Tecnología informática	42.868.201	44.038.891
Arquitectura empresarial	16.323.826	24.767.427
FTTH	6.953.736	6.969.781
Oracle	2.979.459	4.853.690
Revchain	2.342.818	2.145.707
4G – Móvil	1.522.042	468.994
Microsoft	221.895	51.002
SIEBEL	1.775	28.176
Diversos	335	2.019.023
	73.214.087	85.342.691

- (3) Incluye principalmente derechos de uso de cable submarino arcos y cables de fibra óptica por \$23.872.799 (2024 \$26.532.027), los cuales se amortizan en periodos que oscilan entre 7 y 15 años.

El movimiento del costo de los intangibles a septiembre 30 de 2024 se detalla a continuación:

	Licencias	Software	Derechos	Total
SalDOS al 31 de diciembre de 2024	792.692.490	583.034.336	297.510.439	1.673.237.265
Adiciones	-	42.333.223	-	42.333.223
Traslados	24.977.598	(24.704.229)	1.257.935	1.531.304
SalDOS al 30 de septiembre de 2025	817.670.088	600.663.330	298.768.374	1.717.101.792

EMPRESA DE TELECOMUNICACIONES DE BOGOTÁ S. A. E.S.P.
NOTAS A LOS ESTADOS FINANCIEROS INTERMEDIOS SEPARADOS CONDENSADOS
30 DE SEPTIEMBRE 2025 Y POR LOS PERIODOS DE NUEVE MESES TERMINADO EL 30 DE SEPTIEMBRE DE 2025
(Cifras expresadas en miles de pesos colombianos o salvo que se indique otra cosa)

El movimiento de la amortización acumulada a septiembre 30 de 2024 se detalla a continuación:

	Licencias	Software	Derechos	Total
Saldos al 31 de diciembre de 2024	659.290.564	497.691.645	269.990.692	1.426.972.901
Gasto amortización	37.595.701	29.757.598	3.487.683	70.840.981
Saldos al 30 de septiembre de 2025	696.886.265	527.449.243	273.478.375	1.497.813.882
Saldo neto a septiembre 30 de 2025	120.783.823	73.214.087	25.290.000	219.287.910

El movimiento del costo de los intangibles a diciembre 31 de 2024 se detalla a continuación:

	Licencias	Software	Derechos	Total
Saldo al 31 de diciembre de 2023	752.145.441	549.139.203	294.339.037	1.595.623.681
Adiciones	-	59.218.053	55.291	59.273.344
Bajas	(812)	(6.647)	-	(7.459)
Reclasificaciones y traslados	40.547.861	(25.316.273)	3.116.111	18.347.699
Saldo al 31 de diciembre de 2024	792.692.490	583.034.336	297.510.439	1.673.237.265

El movimiento de la amortización acumulada se detalla a continuación:

	Licencias	Software	Derechos	Total
Saldo al 31 de diciembre de 2023	610.771.670	454.731.502	265.128.661	1.330.631.833
Gasto amortización	48.519.706	42.966.790	4.862.031	\$ 96.348.527
Bajas	(812)	(6.647)	-	(7.459)
Saldo al 31 de diciembre de 2024	659.290.564	497.691.645	269.990.692	1.426.972.901
Saldo neto al 31 de diciembre de 2024	133.401.926	85.342.691	27.519.747	246.264.364

11. ACTIVOS POR DERECHO DE USO Y PASIVOS POR ARRENDAMIENTO

El saldo de los activos por derecho de uso y pasivos por arrendamiento se presenta a continuación:

	Activos por derecho de uso	Pasivos por arrendamiento
Saldo neto al 31 de diciembre de 2024	36.243.391	(45.571.794)
Adiciones	3.243.417	(3.243.417)
Actualización contratos	(982.755)	982.755
Amortización del año	(7.698.112)	-
Costo financiero	-	(1.690.766)
Pagos de capital e intereses	-	9.693.324
Saldo neto al 30 de septiembre de 2025	30.805.941	(39.829.898)
Saldo neto al 31 de diciembre de 2023	34.166.820	(43.828.333)
Adiciones	14.199.433	(14.199.433)
Actualización contratos	(1.976.097)	1.976.097
Amortización del año	(10.146.765)	-
Costo financiero	-	(2.568.320)
Pagos de capital e intereses	-	13.048.195
Saldo neto al 31 de diciembre de 2024	36.243.391	(45.571.794)

La Empresa cuenta con contratos de arrendamientos de edificaciones e infraestructura, cuyo término de arrendamiento es de 1 a 20 años. Los pagos mínimos de arrendamientos son:

	30 de septiembre 2025	31 de diciembre 2024
Pasivo por arrendamiento corrientes	14.237.582	15.636.143
Pasivo por arrendamiento no corrientes	25.592.316	29.935.651
Valor presente de los pagos mínimos de arrendamiento	39.829.898	45.571.794

Las tasas aplicadas a los derechos de uso por arrendamiento corresponden a la tasa de interés incremental de la Empresa, incluyendo la diferenciación de los plazos de los activos a adquirir y de acuerdo con la cual se determinan y aplican las siguientes condiciones para sus contratos de arrendamiento.

EMPRESA DE TELECOMUNICACIONES DE BOGOTÁ S. A. E.S.P.
NOTAS A LOS ESTADOS FINANCIEROS INTERMEDIOS SEPARADOS CONDENSADOS
30 DE SEPTIEMBRE 2025 Y POR LOS PERIODOS DE NUEVE MESES TERMINADO EL 30 DE SEPTIEMBRE DE 2025
(Cifras expresadas en miles de pesos colombianos o salvo que se indique otra cosa)

	Duración del contrato de arrendamiento							
			1 a 5 años		6 a 8 años		Más de 9 años	
Tasa anual			13.15 %		13.17 %		13.24 %	
	2025	2026	2027	2028	2029	2030	Otros	Total
Pagos de arrendamientos Financieros	16.380.211	15.129.806	7.184.110	6.864.816	1.489.712	692.211	6.177.854	53.918.720

12. ACTIVOS CONTRACTUALES

	30 de septiembre 2025	31 de diciembre 2024
Total activos contractuales a largo plazo	79.642.019	70.283.984

Corresponde a la aplicación de lo definido por la NIIF 15 “Ingresos de Actividades Ordinarias Procedentes de Contratos con Clientes” y específicamente en lo referente al “Incrementos de costos por la obtención de un contrato”, reconociéndose así los costos por obtención de contratos directamente atribuibles y provenientes de comisiones por ventas que cumplen con los requisitos definidos por la norma.

A continuación presentamos el movimiento del año:

	Activos Contractuales
Saldo al 30 de diciembre de 2024	70,283,984
Altas TTL Comisiones	29,906,255
Gasto comisiones	(20,548,220)
Saldo al 30 de septiembre de 2025	79,642,019
	Activos Contractuales
Saldo al 30 de diciembre de 2023	50,631,483
Altas TTL Comisiones	48,162,233
Gasto comisiones	(28,509,732)
Saldo al 30 de diciembre de 2024	70,283,984

13. INVERSIONES EN SUBSIDIARIAS Y ASOCIADAS

	30 de septiembre 2025	31 de diciembre 2024
Inversiones en subsidiarias (i)	45.777.163	41.636.211

(i) Inversiones en subsidiarias

Al 30 de septiembre de 2025 y 31 de diciembre de 2024, la matriz tiene como filiales a la Empresa Colombiana de Servicios de Valor Agregado y Telemáticos S. A. E.S.P. - Colvatel S. A. E.S.P., Skynet de Colombia S. A. S. E.S.P y la Agencia Analítica de Datos S. A. S.

Nombre de la subsidiaria	Actividad principal	Lugar de constitución y operaciones	Participación	Septiembre 2025	Diciembre 2024
Colvatel S. A. E.S.P. (1)	Servicios públicos	Colombia	88,15969%	20.612.378	23.891.331
Skynet S. A. S. E.S.P. (2)	Telecomunicaciones	Colombia	99,99999%	24.184.875	14.750.912
Agencia de Analítica de Datos S. A. S (3)	Procesamiento de datos, alojamiento (hosting)	Colombia	51,00000%	979.910	2.993.968
Total				45.777.163	41.636.211

Las inversiones que posee la Empresa al 30 de septiembre de 2025 y 31 de diciembre de 2024 no tienen ninguna restricción ni gravamen.

EMPRESA DE TELECOMUNICACIONES DE BOGOTÁ S. A. E.S.P.
NOTAS A LOS ESTADOS FINANCIEROS INTERMEDIOS SEPARADOS CONDENSADOS
30 DE SEPTIEMBRE 2025 Y POR LOS PERIODOS DE NUEVE MESES TERMINADO EL 30 DE SEPTIEMBRE DE 2025
(Cifras expresadas en miles de pesos colombianos o salvo que se indique otra cosa)

- (1) ETB como accionista mayoritario de Colvatel S. A. E.S.P., con una participación del 88,16% valora esta inversión por el método de participación patrimonial. Según los estados financieros de Colvatel S. A. E.S.P., al 30 de septiembre de 2025 y 31 de diciembre de 2024 los saldos son los siguientes:

	30 de septiembre 2025	31 de diciembre 2024
Activos	37.686.779	42.192.951
Pasivos	14.306.051	15.092.889
Patrimonio	23.380.728	27.100.062
(Pérdida) Utilidad del ejercicio	(3.719.334)	1.230.491

Al 30 de septiembre de 2025 se registró un gasto por \$ 3.278.953 y al 31 de diciembre de 2024 se registró un ingreso por el método de participación patrimonial de \$1.084.797.

- (2) ETB como accionista mayoritario de Skynet S. A. S., con una participación del 99,99% valora esta inversión por el método de participación patrimonial. Según los estados financieros suministrados por Skynet S. A. S., al 30 de septiembre de 2025 y 31 de diciembre de 2024 los saldos son los siguientes:

Activos	59.131.798	62.216.362
Pasivos	34.946.918	47.465.447
Patrimonio	24.184.880	14.750.915
Utilidad neta del ejercicio	9.433.966	10.624

Al 30 de septiembre de 2025 y diciembre 31 de 2024 se registró un ingreso por método de participación de \$ 9.433.966 y \$10.624 respectivamente.

- (3) ETB como accionista mayoritario de la Agencia Analítica de Datos S. A. S., con una participación del 51% valora esta inversión por el método de participación patrimonial. Según los estados financieros suministrados por LAAD al 30 de septiembre de 2025 y 31 de diciembre de 2024 los saldos son los siguientes:

Activos	4.254.737	8.796.914
Pasivos	2.333.346	2.926.389
Patrimonio	1.921.391	5.870.525
Pérdida neta del ejercicio	(3.949.135)	(16.139.536)

Al 30 de septiembre de 2025 y diciembre de 2024 se registró un gasto por \$2.014.059 y \$6.003.025 respectivamente.

EMPRESA DE TELECOMUNICACIONES DE BOGOTÁ S. A. E.S.P.
NOTAS A LOS ESTADOS FINANCIEROS INTERMEDIOS SEPARADOS CONDENSADOS
30 DE SEPTIEMBRE 2025 Y POR LOS PERIODOS DE NUEVE MESES TERMINADO EL 30 DE SEPTIEMBRE DE 2025
(Cifras expresadas en miles de pesos colombianos o salvo que se indique otra cosa)

Inversiones en asociadas

ETB como accionista minoritario de la Américas Business Process Services S. A., con una participación del 39.99% valora esta inversión por el método de participación patrimonial. Según los estados financieros suministrados por la compañía al 30 de septiembre de 2025 y 31 de diciembre de 2024 los saldos son los siguientes:

	30 de septiembre 2025	31 de diciembre 2024
Activos	67.998.894	65.682.905
Pasivos	77.885.257	57.340.264
Patrimonio	(9.886.363)	8.342.641
Pérdida neta del periodo	(16.201.708)	(13.832.156)

Al 31 de diciembre 2024, se registró un gasto por \$223.325 quedando la inversión valorada en cero.

14. INVERSIONES EN INSTRUMENTOS DE PATRIMONIO

	30 de septiembre 2025	31 de diciembre 2024
Total Inversiones en instrumentos de patrimonio	13.564.308	12.144.526

	Actividad Económica	Porcentaje de participación	Clase de acción	No. acciones poseídas	Valor razonable septiembre 2025	Valor razonable diciembre 2024
Grupo Energía de Bogotá E.S.P. S. A.	Servicios Públicos	0,04%	Ordinaria	4.258.184	12.476.479	10.389.969
Banco Popular S. A.	Financiera	0,11%	Ordinaria	8.772.703	1.087.815	1.754.541
Acerías Paz del Río S. A.	Industria Básica	0,00%	Ordinaria	3.289	14	16
Comcel S. A.	Comunicaciones	0,00%	Ordinaria	3	-	-
					13.564.308	12.144.526

A septiembre 30 de 2025 y diciembre 31 de 2024 estas acciones fueron medidas a valor razonable de acuerdo con el precio de la acción publicado por la Bolsa de Valores de Colombia. El valor del ingreso registrado en el ORI es de \$1.419.782 (2024 \$2.123.958)

15. OBLIGACIONES FINANCIERAS

El saldo de las obligaciones financieras es el siguiente:

	30 de septiembre 2025	31 de diciembre 2024
Obligaciones financieras a corto plazo	142.859.261	72.777.512
Obligaciones financieras a largo plazo	727.506.322	728.388.619
Total	870.365.583	801.166.131

EMPRESA DE TELECOMUNICACIONES DE BOGOTÁ S. A. E.S.P.
NOTAS A LOS ESTADOS FINANCIEROS INTERMEDIOS SEPARADOS CONDENSADOS
30 DE SEPTIEMBRE 2025 Y POR LOS PERIODOS DE NUEVE MESES TERMINADO EL 30 DE SEPTIEMBRE DE 2025
(Cifras expresadas en miles de pesos colombianos o salvo que se indique otra cosa)

El siguiente es el detalle de las obligaciones financieras:

Al 30 de septiembre de 2025

Entidad	Tasa	Fecha de desembolso	Vence	Valor desembolsado	Capital	Intereses	Costo Amortizado	Total
Scotiabank (a)	IBR +5,50	22-ago-24	22-ago-29	324.000.000	324.000.000	4.229.577	(49.198.704)	279.030.873
Scotiabank	IBR +5,65	22-ago-24	22-ago-29	200.000.000	200.000.000	3.127.583	-	203.127.583
ITAU (b)	IBR + 5,45	30-ene-23	24-nov-27	100.000.000	100.000.000	1.428.980	(12.989.853)	88.439.127
ITAU (b)	IBR + 5,45	2-may-23	24-nov-27	100.000.000	100.000.000	1.428.980	-	101.428.980
ITAU (b)	IBR + 5,45	30-nov-23	24-nov-27	22.000.000	22.000.000	317.552	-	22.317.552
Bancolombia(c)	IBR + 2,50	14-nov-24	14-nov-27	60.243.056	43.508.873	217.210	(2.693.404)	41.032.680
Bancolombia (d)	IBR + 2,50	25-nov-24	25-nov-27	33.000.000	23.833.333	37.099	-	23.870.432
Bancolombia (e)	IBR + 2,50	4-dic-24	4-dic-27	14.875.000	11.156.250	216.208	-	11.372.458
Santander (f)	IBR + 3,80	26-feb-25	26-feb-30	83.000.000	74.700.000	886.314	(1.253.502)	74.332.812
Bancolombia (g)	IBR + 3,07	1-ago-25	1-ago-28	25.978.318	25.256.698	156.388	-	25.413.086
				924.455.155	12.045.891	(66.135.463)		870.365.583

- (a) El 26 de mayo de 2025 se firmó contrato de renovación con Scotiabank de contrato de crédito celebrado el 4 de noviembre de 2022, y refinanciando el 4 de agosto de 2024, consistente en mejorar el perfil de deuda sobre tramo "A" por (\$324.000.000), disminución de tasa del 5,80% + IBR, a tasa 5,50% + IBR.
- (b) El 3 de febrero de 2025 se suscribió otro sí a contrato con BANCO ITAU COLOMBIA S.A., mejorando perfil de deuda en las siguientes condiciones: monto: \$220.000.000, tasa de IBR +4,96% y ampliando plazo de pago de capital.
- (c) El 18 de noviembre de 2024 se suscribió otro si a contrato con Bancolombia mejorando perfil de deuda en las siguientes condiciones: valor obligación \$60.243.056 pasando de una tasa de IBR + 3,41 a IBR +2,50%, y ampliando plazo de (18) meses a (36) meses.
- (d) En noviembre 20 de 2024 se firmó contrato de empréstito con Bancolombia en las siguientes condiciones: monto de la operación \$33.000.000 a 36 meses con una tasa del contrato de IBR + 2.5% NAMV.
- (e) El 29 de noviembre de 2024 se firmó contrato con Bancolombia para sustitución de deuda de crédito con banco Santander. Las condiciones son las siguientes: monto de la operación \$14.875.000 a 36 meses con una tasa de IBR + 2.50% NAMV.
- (f) El 20 de febrero de 2025 se suscribió contrato de empréstito con el Banco Santander en las siguientes condiciones: monto: \$83.000.000 plazo: 5 años, Tasa: IBR + 3.80% TV.
- (g) El 1° de agosto de 2025 se firmó contrato empréstito con Bancolombia en las siguientes condiciones: monto por \$25.978.318; plazo 36 meses; tasa IBR+3.07% N.A.M.V.

Al 31 de diciembre de 2024

Entidad	Tasa	Fecha de desembolso	Vence	Valor desembolsado	Capital	Intereses	Costo Amortizado	Total
Scotiabank	IBR +5,80	22-ago-24	22-ago-29	324.000.000	324.000.000	5.159.349	(46.629.150)	282.530.199
Scotiabank	IBR +5,65	22-ago-24	22-ago-29	200.000.000	200.000.000	3.152.283	-	203.152.283
ITAU	IBR + 5,45	30-ene-23	24-nov-27	100.000.000	100.000.000	1.451.921	(14.697.576)	86.754.345
ITAU	IBR + 5,45	2-may-23	24-nov-27	100.000.000	100.000.000	1.451.921	-	101.451.921
ITAU	IBR + 5,45	30-nov-23	24-nov-27	22.000.000	22.000.000	319.423	-	22.319.423
Bancolombia	IBR + 2,50	14-nov-24	14-nov-27	60.243.056	58.569.638	332.187	(1.215.848)	57.685.977
Bancolombia	IBR + 2,50	25-nov-24	25-nov-27	33.000.000	32.083.333	62.378	-	32.145.711
Bancolombia	IBR + 2,50	4-dic-24	4-dic-27	14.875.000	14.875.000	251.272	-	15.126.272
				851.527.971	12.180.734	(62.542.574)		801.166.131

16. PROVEEDORES

El saldo de proveedores es el siguiente:

	30 de septiembre 2025	31 de diciembre 2024
Proveedores nacionales	59.520.127	87.774.738
Interconexión con operadores internacionales	2.183.129	3.717.071
Partes relacionadas (nota 29)	16.812.250	13.952.322
Proveedores del exterior	9.011.343	5.954.422
	87.526.849	111.398.553

EMPRESA DE TELECOMUNICACIONES DE BOGOTÁ S. A. E.S.P.
NOTAS A LOS ESTADOS FINANCIEROS INTERMEDIOS SEPARADOS CONDENSADOS
30 DE SEPTIEMBRE 2025 Y POR LOS PERIODOS DE NUEVE MESES TERMINADO EL 30 DE SEPTIEMBRE DE 2025
(Cifras expresadas en miles de pesos colombianos o salvo que se indique otra cosa)

17. CUENTAS POR PAGAR

El saldo de cuentas por pagar es el siguiente:

	30 de septiembre 2025	31 de diciembre 2024
Comisiones, honorarios y servicios	215.652.662	209.315.175
Arrendamientos	21.197.412	38.086.382
Partes relacionadas (Nota 29)	18.082.219	15.354.727
Acreedores de nómina	6.806.395	9.859.809
Seguros	4.437	237.347
Otras cuentas por pagar (i)	89.688.220	10.085.164
	351.431.345	282.938.604
Largo plazo	53.550.000	-
Corto Plazo	297.881.345	282.938.604

- (i) A septiembre 30 de 2025 se incrementa en \$68.550.000 más IVA por el saldo por pagar del acuerdo de transacción con COMCEL S. A., aprobado por \$90.000.000 mediante Auto del 18 de marzo por el Consejo de Estado, notificado por estado el 21 de marzo de 2025, donde ETB pagará a Comcel en 6 cuotas semestrales. La primera de las cuotas se pagó el 29 de septiembre de 2025.

18. DIVIDENDOS POR PAGAR

Los dividendos por pagar se presentan a continuación:

	30 de septiembre 2025	31 de diciembre 2024
Corto plazo	23.021.809	4.670.474
Largo plazo	241.209.381	291.855.710
	264.231.190	296.526.184

En la Asamblea extraordinaria de accionistas del 24 de septiembre de 2015 se decretaron dividendos extraordinarios por \$404.203.719. La porción correspondiente al accionista mayoritario por \$350.000.000 para pagar a partir del 20 de julio de 2017 hasta el año 2021. Adicionalmente, se le asoció una tasa de interés del 6,03%. Los dividendos de los accionistas minoritarios se cancelaron en noviembre de 2015.

El 11 de septiembre de 2017 la Junta directiva de ETB autorizó a la administración para que solicitara a la Secretaría Distrital de Hacienda la reestructuración del crédito derivado de los dividendos extraordinarios decretados el 24 de junio de 2015.

El 13 de septiembre de 2017 la Secretaría Distrital de Hacienda en representación del Distrito Capital, accionista mayoritario de ETB, aceptó la solicitud de ETB para reprogramar la deuda de dividendos decretados en 2015. De conformidad con las nuevas condiciones, el capital de la deuda por valor de \$372.564.950 con interés de IPC + 4,15% tendrá un plazo de 10 años con 2 años de gracia para capital e intereses y procederán las amortizaciones a partir del año 2020.

En sesión extraordinaria realizada el 03 de septiembre de 2019, la Junta Directiva de ETB autorizó adelantar el pago de la primera cuota del crédito derivado de los dividendos extraordinarios decretados en el año 2015, por lo anterior, el pago de la primera cuota que inicialmente estaba programada para el 30 de septiembre de 2020 se procedió a realizar el 26 de diciembre de 2019, el valor que se pagó a la Secretaría Distrital de Hacienda asciende a la suma de \$62.092.335.

El 30 de septiembre de 2020 se realizó pago de intereses causados desde el 26 de diciembre de 2019 al 30 de septiembre de 2020 por la suma de \$ 15.630.982. El 30 de septiembre de 2021 se realizó pago de intereses correspondientes al periodo de septiembre 30 de 2020 al 2021 por \$33.188.366, así mismo, se pagó la cuota de capital por \$54.035.270. El 30 de septiembre de 2022 se realizó pago de intereses correspondientes al periodo de septiembre 30 de 2021 al 30 de septiembre de 2022 por \$50.057.820, así mismo se pagó la cuota de capital por \$54.035.270. El 30 de septiembre de 2023 realizó pago de intereses correspondientes al periodo de septiembre 30 de 2022 al 31 de diciembre de 2023 por \$1.301.252.

EMPRESA DE TELECOMUNICACIONES DE BOGOTÁ S. A. E.S.P.
NOTAS A LOS ESTADOS FINANCIEROS INTERMEDIOS SEPARADOS CONDENSADOS
30 DE SEPTIEMBRE 2025 Y POR LOS PERIODOS DE NUEVE MESES TERMINADO EL 30 DE SEPTIEMBRE DE 2025
(Cifras expresadas en miles de pesos colombianos o salvo que se indique otra cosa)

El 29 de septiembre de 2023 la Secretaría Distrital de Hacienda en representación del Distrito Capital, accionista mayoritario de ETB, aceptó la solicitud en el sentido de aceptar el aplazamiento de la cuota de septiembre del 2023, bajo las siguientes condiciones:

- a) Realizar el pago de los intereses causados desde el 1 de octubre de 2022 al 30 de septiembre 2023, que corresponden a la suma de \$43.375.043 liquidados al IPC + 4.15, mensualmente, desde septiembre de 2023 hasta marzo de 2024, y gradualmente, de acuerdo con el flujo de pagos.
- b) Pagar la cuota de capital por valor de \$54.035.270, en cinco (5) cuotas iguales de \$10.807.054 de forma mensual, a partir del 30 de abril de 2024, hasta agosto de 2024.
- c) La liquidación de intereses sobre capital se debe continuar realizando en las condiciones pactadas.

El 28 de diciembre de 2023 la Secretaría Distrital de Hacienda en representación del Distrito Capital, accionista mayoritario de ETB, aceptó la solicitud de la renegociación del pago de los dividendos extraordinarios decretados por la Asamblea General de Accionistas de ETB de conformidad con las actas 39 y 40 del 24 y 29 en junio de 2015, bajo las siguientes condiciones:

- a. Realizar el pago de los intereses ya establecidos hasta marzo de 2024 de acuerdo con nuestra comunicación 2023EE425846O1 del 27 de octubre de 2023.
- b. Periodo de gracia para pagos de capital hasta diciembre de 2025.
- c. Realizar el pago de los intereses causados a partir de abril de 2024 al 31 de diciembre de 2025, liquidados al IPC + 6.05, mensualmente, de acuerdo con el flujo de pagos.
- d. A partir del 01 de enero de 2026 se debe realizar el pago de capital e intereses de forma mensual, liquidados al IPC + 6.05.
- e. El plazo total se prorroga hasta diciembre de 2030.

El 13 de mayo de 2025 se llegó a un acuerdo sobre las condiciones de pago de los dividendos decretados en el año 2015 con la Secretaría de Hacienda Distrital bajo las siguientes condiciones:

- i) Dación de pago de inmuebles de ETB como abono a capital de la obligación.
- ii) A partir del 30 de abril de 2025 se realizarán pagos trimestrales.
- iii) Se modifica tasa a partir de mayo de 2025 a IPC+2%,
- iv) Se estableció un periodo de gracia de pago a capital de dos años desde abril de 2025.

El saldo por pagar al distrito corresponde a \$ 262.279.069 (diciembre 2024 \$ 294.574.063) (Nota 29 partes relacionadas)

El siguiente es el movimiento del periodo a septiembre 30 de 2025 y diciembre 31 de 2024.

	Dividendos por pagar
Saldo al 31 de diciembre de 2024	296.526.184
Intereses causados	17.845.199
Costo Amortizado	(34.667.323)
Menos – Intereses pagados	(15.472.870)
Saldo al 30 de septiembre de 2025	264.231.190
Saldo al 31 de diciembre de 2023	328.422.618
Intereses causados	39.023.854
Costo Amortizado	(11.089.154)
Menos – Intereses pagados	(59.831.028)
Minoristas	(106)
Saldo al 31 de diciembre de 2024	296.526.184

19. ACTIVOS Y PASIVOS POR IMPUESTOS CORRIENTES

El siguiente es el detalle de activos y pasivos por impuestos corrientes:

	30 de septiembre 2025	31 de diciembre 2024
Activos por impuestos corrientes		
Impuesto corriente (i)	60.531.688	74.339.069
Saldo a favor en impuestos (ii)	308.025	238.791
Otros impuestos por cobrar	1.647.568	1.055.516
	62.487.281	75.633.376
Pasivos por impuestos corrientes		
Retención en la fuente (iii)	14.967.404	24.904.299
IVA e Impoconsumo (iv)	(8.901.522)	14.775.106
Contribuciones	5.089.198	7.151.815
Otros impuestos por pagar	6.080.936	4.542.994
	17.236.016	51.374.214

- (i) Incluyen a 30 de septiembre de 2025 autorretenciones y retenciones por valor de \$ 60,149,560. Al 31 de diciembre de 2024 autorretenciones y retenciones por valor de \$74.339.069, los cuales fueron declarados en el impuesto de renta presentado en abril de 2025.
- (ii) A septiembre 30 de 2025 incluye saldo a favor de industria y comercio por valor de \$308.025 (2024 \$238.791)
- (iii) A septiembre 30 de 2025 incluye retención en la fuente del mes de septiembre de 2025 por pagar por \$12.773.298, retenciones de industria y comercio por valor de \$1.575.181 e impuesto de renta por valor de \$618.925.
- (iv) A septiembre 30 de 2025 incluye impuesto descontable originado en Acuerdo de Transacción suscrito entre ETB y Comcel.

Los principales elementos del gasto del impuesto sobre la renta por el período terminado el 30 de septiembre de 2025 y 2024 respectivamente, son los siguientes:

Estado de Resultados

	30 de septiembre 2025	31 de diciembre 2024
Impuestos a las ganancias		
Ajuste relacionado con el impuesto corriente del ejercicio anterior	739.082	2.527.181
Ingreso por impuestos diferidos relacionado con el nacimiento y reversión de diferencias temporarias	(47.712.853)	(55.977.878)
Ingreso por impuesto sobre la renta por operaciones continuadas	(46.973.771)	(53.450.697)

El impuesto se reconoce en el estado de resultados, excepto cuando se trata de partidas que se reconocen en los otros resultados integrales o directamente en el patrimonio. El cargo por impuesto sobre la renta corriente se calcula sobre la base de las leyes tributarias promulgadas y vigentes a la fecha del balance general. Para el caso concreto del año 2025 y 2024 algunas partidas fiscales sufrieron modificaciones respecto del tratamiento aplicable al período 2016 por la entrada en vigor de los cambios introducidos por la Ley 1819 de 2016, Ley 1943 de 2018, Ley 2010 de 2019, Ley 2155 del 2021 y Ley 2277 de 2022 principalmente por la interrelación existente entre las bases fiscales y las Normas Internacionales de Información Financiera (NIIF).

Para efectos fiscales, a partir del año gravable 2017 de acuerdo con el artículo 21-1 del estatuto tributario (adicionado por el artículo 22 de la Ley 1819 de 2016), para determinar el impuesto sobre la renta, el valor de los activos, pasivos, patrimonio, ingresos, costos y gastos, deben aplicarse los sistemas de reconocimientos y medición, de conformidad con los marcos técnicos normativos contables vigentes en Colombia, es decir las Normas Internacionales de Información Financiera (NIIF).

EMPRESA DE TELECOMUNICACIONES DE BOGOTÁ S. A. E.S.P.
NOTAS A LOS ESTADOS FINANCIEROS INTERMEDIOS SEPARADOS CONDENSADOS
30 DE SEPTIEMBRE 2025 Y POR LOS PERIODOS DE NUEVE MESES TERMINADO EL 30 DE SEPTIEMBRE DE 2025
(Cifras expresadas en miles de pesos colombianos o salvo que se indique otra cosa)

Las disposiciones fiscales aplicables a ETB corresponden a las estabilizadas mediante el **Contrato de estabilidad jurídica No. CEJ-012 de 2009**. El Comité de Estabilidad Jurídica, conformado por los Ministerios de Comercio, Industria y Turismo, Comunicaciones, Hacienda y el Departamento Nacional de Planeación, aprobaron la suscripción del contrato de estabilidad jurídica, por el término de 20 años a partir del 4 de marzo de 2009 quedando la actividad de la Empresa protegida frente a los cambios adversos que se presenten en materia tributaria.

Con fundamento en lo estipulado en el artículo 5 de la Ley 963 de 2005, que indica que los inversionistas que suscriban los contratos de estabilidad jurídica deberán pagar, a favor de la Nación, una prima tasada como el 0,5% del valor de las inversiones realizadas en período improductivo y el 1% en la etapa de operación.

Impuesto Diferido - El activo/pasivo neto por el impuesto diferido se compone de los siguientes conceptos:

	Estado		Estado	
	de Situación Financiera		de Resultados y ORI	
	Septiembre 2025	Diciembre 2024	Septiembre 2025	Septiembre 2024
Depreciación acelerada de propiedades, planta y equipo para fines impositivos	(219.912.596)	(210.698.930)	(9.213.665)	(9.682.951)
Revaluaciones de terrenos y edificios al valor razonable	(13.780.354)	(14.617.333)	836.980	127.219
Revaluaciones de inversiones disponibles para la venta al valor razonable	5.092.006	5.260.914	(168.909)	846.679
Demás diferencias temporarias	102.985.646	99.904.048	(545.050)	(5.353.828)
Pérdidas fiscales disponibles para compensación contra utilidades fiscales futuras (1)	760.328.809	707.372.615	55.843.759	67.274.351
Activo neto por impuesto diferido	634.713.511	587.221.314	46.753.115	53.211.470

- (1) ETB dentro del contrato de estabilidad jurídica estabilizó el artículo 147 del estatuto tributario, por lo tanto, las pérdidas fiscales generadas por la Empresa del año gravable 2016 no tienen caducidad mientras esté vigente este contrato, ni cuando finalice éste por la norma de transición contemplada en el artículo 290 del estatuto tributario. A partir del año 2030 las pérdidas fiscales tendrán la caducidad de acuerdo con la norma vigente.

Los principales cambios en el impuesto diferido son los siguientes:

Los impuestos diferidos se reconocen en virtud de los hechos fiscales futuros atribuibles a diferencias entre los valores en libros de los activos y pasivos existentes en los estados financieros y su respectiva base tributaria. Estos se calculan con base en las tarifas del impuesto de renta que consideramos serán aplicables a la renta gravable durante los años en los cuales las diferencias temporales se revertirán.

Para el año 2025 y 2024 se reconoce el impuesto diferido a una tarifa de renta del 33%, del 10% para ganancias ocasionales y del 35% para las pérdidas proyectadas a compensar desde el año 2030, con base a la reforma tributaria Ley 2155 de 2021 y Ley 2277 de 2022.

El activo neto por el impuesto diferido se presenta en el estado de situación financiera de la siguiente manera:

	30 de septiembre 2025	31 de diciembre 2024
Saldo al inicio del ejercicio	587.221.314	513.330.460
Ingreso reconocido en el resultado de operaciones continuadas	47.712.853	77.434.791
Ingreso (gasto) reconocido en el otro resultado integral	(220.656)	(3.543.937)
Saldo al cierre del ejercicio	634.713.511	587.221.314

El activo por impuesto diferido se espera compensar a partir del año 2030 de acuerdo con las proyecciones de los planes de negocio y de inversión aprobadas por la gerencia, y con base en las estrategias indicadas en la nota 1, literal b. Debido a las actuales circunstancias del entorno económico y que la operación la compañía en sí misma aún está en etapa de transformación y cuya estrategia puede variar en la medida en que se desarrollen las circunstancias que impactan el negocio, se genera una incertidumbre en la recuperación de dicho impuesto diferido activo, como el periodo de tiempo esperado de su recuperación pudiera verse afectado.

EMPRESA DE TELECOMUNICACIONES DE BOGOTÁ S. A. E.S.P.
NOTAS A LOS ESTADOS FINANCIEROS INTERMEDIOS SEPARADOS CONDENSADOS
30 DE SEPTIEMBRE 2025 Y POR LOS PERIODOS DE NUEVE MESES TERMINADO EL 30 DE SEPTIEMBRE DE 2025
(Cifras expresadas en miles de pesos colombianos o salvo que se indique otra cosa)

20. BENEFICIOS A EMPLEADOS

La Empresa otorga a sus empleados y pensionados beneficios como cotizaciones de pensiones y salud, quinquenios, servicio médico para los hijos, padres y cónyuge o compañera permanente; estos beneficios son asumidos por la Empresa de acuerdo con lo estipulado en la convención colectiva de trabajo. Adicional la Empresa cuenta con un incentivo por mera liberalidad, no constitutivo de salario, dirigido al personal con régimen salarial integral diferente al de fuerza de ventas y para cuya causación se definen y miden indicadores de carácter corporativo tanto financieros como estratégicos anuales.

	30 de septiembre 2025	31 de diciembre 2024
Beneficios empleados	111.535.926	119.222.779
Primas	20.102.250	16.136.950
Cesantías consolidadas	7.924.200	6.982.174
Vacaciones	6.656.260	9.028.979
Otras prestaciones - intereses	27.820.480	19.740.387
	174.039.116	171.111.269
Porción a largo plazo	106.097.721	112.515.407
Porción corriente	67.941.395	58.595.862

El siguiente es el detalle de los beneficios a empleados.

	30 de septiembre 2025			31 diciembre 2024		
	Corto plazo	Largo plazo	Total	Corto plazo	Largo plazo	Total
Prestaciones:						
Vacaciones	6.656.260	-	6.656.260	9.028.979	-	9.028.979
Primas	20.102.250	-	20.102.250	16.136.950	-	16.136.950
Otras	27.820.480	-	27.820.480	19.740.387	-	19.740.387
	54.578.990	-	54.578.990	44.906.316	-	44.906.316
Beneficios personales activo:						
Cesantías	7.924.200	38.279.060	46.203.260	6.982.174	43.292.314	50.274.488
Quinquenios	-	9.345.706	9.345.706	-	10.495.162	10.495.162
Subtotal	7.924.200	47.624.766	55.548.966	6.982.174	53.787.476	60.769.650
Beneficios Post-empleo						
Pensiones	-	5.196.538	5.196.538	-	5.390.267	5.390.267
Cotización salud y pensión	4.050.255	33.063.777	37.114.032	4.520.679	33.125.024	37.645.703
Servicio Médico	1.387.950	20.212.640	21.600.590	2.186.693	20.212.640	22.399.333
	5.438.205	58.472.955	63.911.160	6.707.372	58.727.931	65.435.303
Total	67.941.395	106.097.721	174.039.116	58.595.862	112.515.407	171.111.269

21. PROVISIONES

El saldo de las provisiones se presenta a continuación:

	30 de septiembre 2025	31 de diciembre 2024
Provisión contingencias (1)	26.600.043	115.077.443
Otras provisiones	866.102	866.102
	27.466.145	115.943.545
Menos porción a corto plazo	(3.082.912)	(17.573.780)
Porción largo plazo	24.383.233	98.369.765

- (1) Con base en la evaluación de la probabilidad de pérdida efectiva de acuerdo con la información proporcionada por los asesores legales externos e internos, la Administración de la Empresa ha provisionado con cargo a resultados a septiembre 30 de 2025 \$3.919.055 (2024 \$98.617.222) para cubrir las pérdidas probables por estas contingencias:

Las provisiones por tipo de proceso están clasificadas así:

Provisión por tipo de proceso:		
Administrativas (a)	20.020.594	107.316.200
Civiles	703.226	683.065
Laborales	5.876.223	7.078.178
	26.600.043	115.077.443

EMPRESA DE TELECOMUNICACIONES DE BOGOTÁ S. A. E.S.P.
NOTAS A LOS ESTADOS FINANCIEROS INTERMEDIOS SEPARADOS CONDENSADOS
30 DE SEPTIEMBRE 2025 Y POR LOS PERIODOS DE NUEVE MESES TERMINADO EL 30 DE SEPTIEMBRE DE 2025
(Cifras expresadas en miles de pesos colombianos o salvo que se indique otra cosa)

El movimiento de la provisión es el siguiente:

Otras provisiones	Administrativas	Laborales	Civiles	Total
Saldos al 31 de diciembre de 2024	107.316.200	7.078.178	683.065	115.077.443
Provisiones adicionales reconocidas	3.210.016	688.878	20.161	3.919.055
Recuperación de provisiones	(174.138)	(1.652.996)	-	(1.827.134)
Menos: Pagos/otros sacrificios de beneficios económicos futuros	(682.417)	(93.593)	-	(776.010)
Otros	(89.649.067)	(144.244)	-	(89.793.311)
Saldos al 30 de septiembre de 2025	20.020.594	5.876.223	703.226	26.600.043

Otras provisiones	Administrativas	Laborales	Civiles	Total
Saldos al 31 de diciembre de 2023	21.911.205	4.088.981	654.439	26.654.625
Provisiones adicionales reconocidas	93.714.233	4.873.736	29.253	98.617.222
Recuperación de provisiones	(8.251.135)	(894.926)	(627)	(9.146.688)
Menos: Pagos/otros sacrificios de beneficios económicos futuros	(651.300)	(989.613)	-	(1.640.913)
Otros	593.197	-	-	593.197
Saldos al 31 de diciembre de 2024	107.316.200	7.078.178	683.065	115.077.443

- (a) En la sesión del 25 de septiembre de 2024, la Junta Directiva autorizó suscribir un acuerdo de transacción con COMCEL S. A., que dirime las controversias generadas con ocasión del valor a pagar por la interconexión entre la red de telefonía pública básica conmutada de larga distancia internacional – TPBCLDI- de ETB y la red de telefonía móvil celular -TMC- con Comcel, Celacaribe y Occel, hoy estas últimas son parte de Comcel, por los periodos 2002-2006, 2006-2008; acuerdo que en últimas permitirá terminar los tres procesos que conforman este Conflicto: (i) ejecutivo de ETB contra Comcel número 2013-00528, (ii) ejecutivos de Comcel contra ETB, números 2019-00255, 2019-00322, 2020-00289, 2019-00171, 2019-00009 y 2019-00276 y (iii) los seis (6) medios de control de nulidad y restablecimiento del derecho, números 2019-00988, 2020-00601, 2020-00213, 2021-00534, 2022-00053 y 2018-00496.

Este acuerdo, implica el cruce del ejecutivo de ETB contra Comcel (proceso número 2013-00528) con los ejecutivos de Comcel contra ETB, correspondientes al período 2002 a 2006 (procesos 2019-00255, 2019-00322, 2020-00289) y el pago de \$90.000.000., por los ejecutivos de Comcel contra ETB correspondientes al período 2006-2008 (procesos 2019-00171, 2020-00009 y 2019-00276).

Este acuerdo se presentó al comité de conciliación del 12 de diciembre de 2024, el cual, de manera unánime, aprobó la recomendación de los apoderados de transar de manera integral este Conflicto. Así mismo, fue presentado para aprobación del Consejo de Estado por los apoderados de las dos partes, el 16 de diciembre de 2024, en el proceso identificado con número 25000233600020130052803.

Este acuerdo fue aprobado mediante Auto del 18 de marzo por el Consejo de Estado, notificado por estado el 21 de marzo de 2025.

ETB S. A. E.S.P. le pagará a Comcel los 90.000.000 millones en 6 cuotas semestrales. La primera de las cuotas se pagó el 29 de septiembre de 2025, razón por la cual se disminuyó el saldo de la provisión.

A septiembre 30 de 2025 incluye el siguiente proceso probable:

SUPERINTENDENCIA DE NOTARIADO Y REGISTRO - SNR (Controversias Contractuales): Entre la SNR y ETB S. A. E.S.P. se celebró el contrato de prestación de servicios de telecomunicaciones N°. 654 de 2013 compuesto por 7 líneas de servicio, según la SNR, ETB S.A. E.S.P. incumplió el contrato y, por ende, reclama judicialmente la imposición y el pago de la cláusula penal pactada, que al 20% del valor del contrato. En la audiencia de pruebas se recaudaron los medios probatorios decretados y se ordenó el traslado de los testimonios rendidos dentro del proceso radicado No. 2017-00279 iniciado por ETB contra la SNR. La cuantía del proceso es de \$40.095.204 y cuenta con una provisión de \$9.980.400 correspondiente al valor neto de la cláusula penal.

EMPRESA DE TELECOMUNICACIONES DE BOGOTÁ S. A. E.S.P.
NOTAS A LOS ESTADOS FINANCIEROS INTERMEDIOS SEPARADOS CONDENSADOS
30 DE SEPTIEMBRE 2025 Y POR LOS PERIODOS DE NUEVE MESES TERMINADO EL 30 DE SEPTIEMBRE DE 2025
(Cifras expresadas en miles de pesos colombianos o salvo que se indique otra cosa)

PASIVOS Y ACTIVOS CONTINGENTES

Pasivos contingentes - Al 30 de septiembre de 2025 y 31 de diciembre de 2024 el valor de las reclamaciones contingentes que no se encuentran provisionados corresponden principalmente a:

Reclamaciones por tipo de proceso

Administrativos	733.042.578	1.309.456.068
Laborales	31.812.655	30.485.553
Otras responsabilidades contingentes	4.111.118	4.111.118
	768.966.351	1.344.052.739

La gerencia con el soporte de sus asesores legales internos y externos estima que el resultado de los pleitos correspondientes a la parte no provisionada al 30 de septiembre de 2025 y 31 de diciembre de 2024 por \$768.966.351 y 1.344.052.739 respectivamente, en caso de llegar a haber fallos adversos a los intereses de la Empresa, éstos no afectaran de manera significativa su posición financiera, basados en el proceso de valoración de pérdida efectiva a dicha fecha de cada uno de sus procesos judiciales en curso. La disminución principal respecto al año 2024 corresponde al cierre de los procesos de Comcel.

A continuación, se describen los principales procesos en contra de la Empresa y que han sido calificados como eventuales:

PATRIMONIO AUTONOMO DE REMANENTES DE TELECOM Y TELEASOCIADAS EN LIQUIDACIÓN (Recurso extraordinario de revisión): A través del proceso 2001-01348, TELECOM reclamó la devolución de mayores valores pagados a ETB S.A. ESP entre junio de 1996 y junio de 1999. El 6 de noviembre de 2020, el Consejo de Estado notificó el fallo de segunda instancia, a través del cual revocó la sentencia de primera instancia del 22 de agosto de 2007 y en su lugar, declaró que ETB S.A. ESP incumplió el contrato y la regulación aplicable por descontar a TELECOM valores en exceso por concepto de la remuneración del contrato de interconexión N°. 02610 de 1988, entre el 1 de junio y el 31 de diciembre de 1996 y denegó las demás pretensiones de la demanda. En febrero de 2021, ETB S.A. ESP pagó la condena por valor de \$9.129.267.

Contra la sentencia proferida por el Consejo de Estado, el PAR TELECOM interpuso una acción de tutela contra providencia judicial, la cual no prosperó; posteriormente interpuso recurso extraordinario de revisión, el cual fue contestado por ETB S.A. ESP el 4 de marzo de 2022. El expediente se encuentra al Despacho para decidir en única instancia el citado recurso. El 5 de febrero de 2025 hubo cambio de consejero ponente. La cuantía actualizada del proceso es \$527.223.683.

COMCEL (Ejecutivo 2019-00322): Demanda ejecutiva para cobrar la diferencia entre el valor cancelado por ETB S.A. ESP y el valor reclamado por COMCEL, por concepto de cargos de acceso de tráfico internacional entrante, desde febrero de 2002 a febrero de 2006 con ocasión de las resoluciones 5595 y 5758 de 2019 proferidas por la CRC más intereses de mora. El Tribunal Administrativo de Cundinamarca libró mandamiento de pago solo por capital y lo negó por los intereses solicitados por COMCEL, además negó la reforma de la demanda presentada por COMCEL, decisiones que no están en firme hasta tanto se resuelvan los recursos interpuestos por las partes. Se decretó como medida cautelar el embargo y retención de derechos litigiosos dentro del Ejecutivo 2013-00528 seguido por ETB S.A. ESP contra COMCEL. La cuantía actualizada de la demanda es de \$30.252.506.

Las partes solicitaron la suspensión del proceso por 6 meses. El 1 de abril de 2025 se radicó memorial de desistimiento de las pretensiones de la demanda de manera conjunta entre COMCEL y ETB, ateniendo a la aprobación del contrato de transacción efectuada por el Consejo de Estado dentro del proceso No. 2013-00528, decisión que fue acogida en auto notificado el 9 de octubre de 2025, a través del cual aceptó el desistimiento y ordenó el archivo del proceso.

ACECO (Controversias Contractuales): Los demandantes (en reconvencción) pretenden que se declare el incumplimiento del Contrato N°. 4600014724, cuyo objeto era la implementación del DATACENTER ALMA, alegando que ETB S.A. ESP abusó de su posición dominante en la ejecución del contrato, lo que le causó perjuicios a ACECO. El Despacho Judicial adelantó audiencia de pruebas los días 3 y 4 de abril de 2025, el 1 de julio de 2025 se presentaron los alegatos de conclusión de las partes. La cuantía actualizada de la demanda de reconvencción es de \$67.266.554.

TOMÁS DARIO SILDARRIAGA CALLE, JOSÉ GUILLERMO ROA SARMIENTO (Recurso Extraordinario de Revisión 2013-00238): Los demandantes aducen abuso de posición dominante por parte de ETB S.A. ESP, por el cobro irregular de varios conceptos entre 2.000 y 2.005. En segunda instancia, el Consejo de Estado revocó la sentencia de primera instancia favorable a ETB S.A. ESP y en su lugar, ordenó, entre otros, la devolución de cobros por honorarios prejudiciales y jurídicos realizados a los usuarios en el año 2.000. La indemnización se tasó por parte del Consejo de Estado en \$52.188,56 por usuario y honorarios para el abogado del grupo del 10%; el eventual número de afectados se estima en 669.126 usuarios.

EMPRESA DE TELECOMUNICACIONES DE BOGOTÁ S. A. E.S.P.
NOTAS A LOS ESTADOS FINANCIEROS INTERMEDIOS SEPARADOS CONDENSADOS
30 DE SEPTIEMBRE 2025 Y POR LOS PERIODOS DE NUEVE MESES TERMINADO EL 30 DE SEPTIEMBRE DE 2025
(Cifras expresadas en miles de pesos colombianos o salvo que se indique otra cosa)

Contra esta sentencia la demandante presentó recurso extraordinario de revisión, dado que, asegura que el procedimiento establecido por el Consejo de Estado para el cobro y pago de los perjuicios violó la ley. El proceso entró para fallo desde el 15 de octubre de 2019, salió el 9 de octubre de 2023 sólo con cambio de ponente, y de nuevo ingresó para fallo. La cuantía de las pretensiones se estima aproximadamente en \$35.000.000.

COMPUFACIL (Controversias Contractuales): ETB S.A. ESP y COMPUFÁCIL celebraron el Contrato No. 4600014955 para adquirir y desarrollar la solución TI del DATACENTER ALMA. COMPUFÁCIL demandó en reconvencción el incumplimiento de ETB S.A. ESP. El 25 de octubre de 2022, se notificó el auto admisorio de la reforma de la demanda de reconvencción, auto que fue recurrido por ETB S.A. ESP. La cuantía actualizada de la demanda de reconvencción es de \$27.817.495.

ACECO TI SUCURSAL COLOMBIA S.A. (Proceso Verbal): Esta Demandante pretende que se declare a Davivienda responsable al revertir ilegalmente la transferencia efectuada, el 26 de abril de 2016, por ETB a la cuenta de ACECO en Bancolombia, por cuantía de \$6.564.696.269. Davivienda llamó en garantía a ETB para que, en el evento que sea condenada, reembolse el valor al que se vea obligada a pagar. Se fijó audiencia inicial para el 26 de noviembre de 2025. La cuantía actualizada del proceso es \$21.614.852.

COMERCIALIZADORA ATS S.A.S. (Controversias Contractuales): El demandante alega que ETB S.A. ESP incurrió en reiterados incumplimientos de sus obligaciones respecto de los Contratos Nos. 4600015178 y 4600015942, lo cual generó perjuicios en cuantía de \$8.054.865. El 22 de marzo de 2023, las partes presentaron los alegatos de conclusión, encontrándose el proceso al Despacho para proferir sentencia de primera instancia. La cuantía actualizada del litigio es de \$11.804.368.

FIDELITY SECURITY COMPANY LTDA., SEGURIDAD Y VIGILANCIA SERVICONCEL LTDA., RONDA DE COLOMBIA PROTECCIÓN, SEGURIDAD LTDA-RONDACOL LTDA (UNIÓN TEMPORAL SEGURIDAD ETB 2021) (Controversias Contractuales): ETB inició el proceso de invitación pública No. 10459124, dentro del cual se informó a la UNIÓN TEMPORAL SEGURIDAD ETB 2012 que le había sido adjudicado el contrato. No obstante, ETB dio por terminado el proceso sin suscribir el contrato, invocando para ello el artículo 15 de su Manual de Contratación. Cabe señalar que, de haberse suscrito dicho contrato, se habrían transgredido normas imperativas, ya que la propuesta presentada por la mencionada unión temporal incluía tarifas por debajo de los precios regulados; así, dentro de la misma propuesta, el servicio de motorizados fue cotizado de manera inconsistente en dos ítems: en uno respetando la tarifa regulada y en el otro con un valor inferior al establecido. Según las sociedades demandantes, esta decisión les generó perjuicios económicos que ascienden a la suma de \$10.991.170. Actualmente, el proceso tiene fijada la audiencia inicial para el 5 de marzo de 2026.

Activos contingentes - A septiembre 30 de 2025 y 31 de diciembre de 2024 el valor de las reclamaciones por los litigios corresponde principalmente a los procesos de ETB con calificación probable, así:

	30 de septiembre 2025	31 de diciembre 2024
Tributarios (1)	72.433.566	72.386.827
Civiles	26.617.461	26.617.461
	99.051.027	99.004.288

(1) Los principales procesos tributarios interpuestos por la Empresa corresponden a:

Renta 2008 - Corresponde a la discusión que se adelanta actualmente entre la ETB y la DIAN, contra la Resolución N°312412012000028 de 12 de junio de 2012, proferida por la División de Gestión de Liquidación, y la Resolución N°900342 de 15 de julio de 2013, proferida por la Subdirección de Gestión de Recursos Jurídicos de la Dirección de Gestión Jurídica por la cual se confirmó la primera. Estos actos administrativos profieren la liquidación oficial de revisión del impuesto de renta del año gravable 2008. Se presentó demanda en acción de nulidad y restablecimiento de derecho el 26 de noviembre de 2013 ante el Tribunal Administrativo de Cundinamarca. El 19 de julio de 2017 entró el proceso al Despacho para proferir fallo de primera instancia. El 6 de octubre de 2017 se notifica auto que niega adición de honorarios. El 18 de octubre de 2017 entró el proceso al Despacho. El 11 de diciembre de 2017 se notifica auto que requiere el pago de los honorarios de los peritos.

En 2018 se aporta comprobantes de pago de los honorarios al perito y entró a despacho. El 18 de julio de 2018 entró el proceso al Despacho. El 18 de febrero de 2021 el tribunal profirió Fallo primera instancia – accediendo parcialmente a las pretensiones. El 12 de marzo de 2021 EQUIM radicó recurso de apelación contra el fallo de primera instancia. El 13 de marzo de 2021, DIAN radica recurso de apelación contra el fallo de primera instancia. La cuantía asciende \$72.036.167 más intereses. El 15 de febrero de 2022, se radicó proceso en el Consejo de Estado, Sección Cuarta. El 27 de julio de 2022, Entró el proceso al Despacho para proferir fallo de segunda instancia. El 22 de noviembre de 2024, registra proyecto para Sentencia en Segunda Instancia en el Consejo de Estado. Sigue en Despacho al 30 de junio de 2025. Probabilidad de éxito 75%.

EMPRESA DE TELECOMUNICACIONES DE BOGOTÁ S. A. E.S.P.
NOTAS A LOS ESTADOS FINANCIEROS INTERMEDIOS SEPARADOS CONDENSADOS
30 DE SEPTIEMBRE 2025 Y POR LOS PERIODOS DE NUEVE MESES TERMINADO EL 30 DE SEPTIEMBRE DE 2025
(Cifras expresadas en miles de pesos colombianos o salvo que se indique otra cosa)

El 10 de octubre de 2025 el Consejo de Estado dicta Sentencia en Segunda Instancia y se obtiene un fallo en su mayor parte favorable en la discusión jurídica del impuesto sobre la renta por el año gravable 2008 (éxito del 86,7 %). el cual quedó ejecutoriado el 20 de octubre. Esta sentencia representa un resultado exitoso que implica la reducción de la cuantía discutida a solo un 13,3 %.

Efectivamente es una sentencia favorable al disminuir el valor considerablemente pero no nos exime del pago del mayor valor de impuesto de renta que se genera y su correspondiente sanción por inexactitud.

Adicionalmente, se está cursando un proceso accesorio por la devolución improcedente del saldo a favor de 2008 por valor de \$14.396 millones dado que después de la sentencia en segunda el saldo a favor solo sería de \$5.329 millones, no tenemos fecha para el fallo, pero de acuerdo a los valores estimados podría llegar a ser intereses por valor de \$7.750 millones aproximadamente más \$906 millones por sanción de devolución improcedente.

Concepto	Contingencia	Fallo CE
Impuesto	27.706.218.000	4.533.676.000
Sanción Inexactitud	44.329.949.000	4.533.676.000 ¹
Intereses mayor impuesto	23.886.230.000	-
Intereses (11/dic/2015) devolución SF ²	24.610.021.000	7.750.350.000
Sanción Devolución improcedente	12.305.010.500	906.735.200 ³
Total	132.837.428.500	17.724.437.200⁴

¹Esta suma es estimada. La sanción real debe ser objeto de indexación de acuerdo con la inflación.

² Los intereses de mora se liquidan desde la fecha en que se declaró la compensación del saldo a favor (13 de agosto de 2009) hasta dos años después de admitida la demanda, es decir hasta el 11 de diciembre de 2015 (el auto admisorio es del 11 de diciembre de 2013). La suspensión de intereses se termina con la ejecutoria del fallo definitivo, que ocurrió el 20 de octubre de 2025. A partir del 21 de octubre correrán de nuevo intereses de mora, hasta la fecha de pago.

³ Esta suma es estimada. La sanción real debe ser objeto de indexación de acuerdo con la inflación.

⁴ Cifra estimada, pues debe tenerse en cuenta la indexación de la sanción.

- **Retención y autorretención mayo 2022 – Municipio de Pereira Proceso Judicial 2023-086:** El 15 de julio de 2022 ETB realizó el pago de la declaración de retenciones y autorretenciones de ICA del bimestre III (mayo- junio) del año gravable 2022, dentro del plazo establecido por el Municipio y mediante correo electrónico presentó la declaración con preimpreso No. 1422037746, sin embargo, el Municipio de Risaralda le notificó a ETB el Auto declarativo No. 2219 del 10 de octubre de 2022, en el que dispuso tener por NO PRESENTADA la declaración de retención y autorretención, razón por la cual la Compañía procedió a recurrir el Auto declarativo, pero la Administración Tributaria resolvió de forma negativa el recurso promovido. Valor del proceso \$8.542. El 10 de abril de 2023: Se admite la demanda promovida por ETB contra el Municipio de Pereira. El demandante radica escrito de oposición a las excepciones. 13 de noviembre de 2024, se radica solicitud de acumulación de procesos con el expediente 2024-353. . El 13 de febrero de 2025: El Municipio de Pereira aporta renuncia de poder. El 1o de septiembre de 2025: ETB radica memorial de impulso procesal. Emitir pronunciamiento favorable de solicitud de acumulación de procesos. (Probabilidad de Pérdida) 40%
- **Retención y autorretención bimestre IV, V 2022 Bimestre II 2023 Municipio de Pereira Proceso Judicial 2024-353.** discusión judicial el proceso declarativo de fiscalización del ICA correspondiente al bimestre III (mayo-junio) de 2022, bajo demanda de Nulidad y Restablecimiento del Derecho contra el Auto declarativo No. 2219 de 2022 y la Resolución No. 2719 de 2022, ante el Juzgado Cuarto Administrativo de Pereira (radicado No. 2023-00086). 19 de diciembre de 2024: ETB radica solicitud emitir auto admisorio de la reforma de la demanda. El 1o de octubre de 2025: el demandado aporta contestación a la reforma de la demanda. Valor del proceso \$46.739. (Probabilidad de Pérdida) 40%.
- **Proceso (2016-00870) Dian – Villavicencio (renta 2008 ETELL) -** Corresponde a discusión que adelanta ETB y la DIAN con el objeto de declarar nulidad de la Resolución Sanción No. 222412015000002 del 10 de agosto de 2015, proferida por la Dirección Seccional de Impuestos y Aduanas de Villavicencio. 2) Que se declare la nulidad de la Resolución No.900.002 del 8 de julio de 2016, proferida por la Dirección Seccional de Impuestos y Aduanas de Villavicencio. 3) Que, para restablecer el derecho, se exonere a la Empresa de Telecomunicaciones de Bogotá S.A. E.S.P. como absorbente de la Empresa de Telecomunicaciones del Llano S. A. E.S.P. de pagar la sanción impuesta en actos administrativos demandados por valor de \$194.592. El expediente ingresó al despacho para sentencia en primera instancia el (17) de junio de 2022. El día (19) de diciembre de 2023, se radicó memorial solicitando impartir impulso procesal. El 22 de agosto de 2024, el Tribunal Administrativo del Meta profirió la sentencia de primera instancia, por medio de la cual se declara la nulidad de los actos administrativos demandados, y se declara que ETB no adeuda suma alguna a la DIAN por concepto de sanción por devolución improcedente. Contra la sentencia, la DIAN puede interponer recurso de apelación. La sentencia fue notificada el dos (2) de septiembre de 2024. El apoderado de la DIAN interpuso recurso de apelación contra la sentencia el día trece (13) de septiembre de 2024. El Recurso fue concedido en el efecto suspensivo ante el Consejo de Estado el veinticuatro (24) de septiembre de 2024. Probabilidad de éxito 50%.

EMPRESA DE TELECOMUNICACIONES DE BOGOTÁ S. A. E.S.P.
NOTAS A LOS ESTADOS FINANCIEROS INTERMEDIOS SEPARADOS CONDENSADOS
30 DE SEPTIEMBRE 2025 Y POR LOS PERIODOS DE NUEVE MESES TERMINADO EL 30 DE SEPTIEMBRE DE 2025
(Cifras expresadas en miles de pesos colombianos o salvo que se indique otra cosa)

- **Granada – Meta** - el 25 de abril de 2024 ETB interpuso Demanda Nulidad y restablecimiento del derecho En contra de la Resolución No. 730.91.4418 del 26 de diciembre de 2023, notificada el 27 de diciembre de 2023, por medio de la cual se resolvió el Recurso de Reconsideración contra la Resolución Sanción por no declarar No. 730.91.0065 del 26 de enero de 2023, respecto del Impuesto de Industria y Comercio AG 2017 Y 2018 en el Municipio de Granada-Meta, en razón a que el municipio no acepta la presentación de las declaraciones por correo electrónico, por lo cual interpuso sanción a ETB por valor de \$147.526. El 07 de mayo de 2024 el Juzgado Primero Administrativo de Granada asume conocimiento del proceso. El 23 de julio de 2024 Admite demanda. El 26 de septiembre de 2024 se contestó la demanda. El 26 de febrero de 2025 Se presentó memorial descorriendo las excepciones. En octubre de 2025 se presentó memorial de alegatos de conclusión para sentencia anticipada. Calificación de contingencia remota.

22. OTROS PASIVOS NO FINANCIEROS

	30 de septiembre 2025	31 de diciembre 2024
Ingresos recibidos por anticipado (i)	169.244.015	164.053.110
Avance y anticipos recibidos	17.409.123	25.247.795
Recaudo a favor de terceros	443.695	1.470.953
Otros diferidos	3.770.088	3.552.880
	190.866.921	194.324.738
Menos – Otros pasivos a largo plazo	(129.273.117)	(123.405.513)
Otros pasivos no financieros a corto plazo	61.593.804	70.919.225

- (i) A septiembre 30 de 2025 y diciembre 31 de 2024 incluye saldo correspondiente al proyecto de centros digitales por \$ 128.130.347 (2024 \$124.260.726).

23. CAPITAL SOCIAL

Capital social - Al 30 de septiembre de 2025 y 31 de diciembre de 2024, el capital autorizado asciende a \$2.001.776 que corresponde a 3.693.276.163 acciones comunes de valor nominal de \$0,5420054199290271 pesos cada una. El capital suscrito y pagado es de \$1.924.419 representado en 3.550.553.412 acciones.

Accionistas	Número de acciones	Participación (%)
Distrito Capital	3.066.154.179	86.357078%
Universidad Distrital Francisco José de Caldas	71.011.068	2.000000%
Municipio de Villavicencio	757.660	0.021339%
Gobernación del Meta	615.312	0.017330%
Empresa de Acueducto y Alcantarillado de Bogotá S. A. E.S.P.	1.373	0.000039%
Fondos de Prestaciones Económicas Cesantías y Pensiones	1.373	0.000039%
Instituto de Desarrollo Urbano de Bogotá	1.373	0.000039%
Lotería de Bogotá	1.373	0.000039%
Total acciones ordinarias públicas	3.138.543.711	88.395902%
Capital privado (acciones ordinarias en circulación)	412.009.701	11.6041%
Total acciones en circulación	3.550.553.412	100.00000%

Reservas – El saldo de reservas comprendía:

	30 de septiembre 2025	31 de diciembre 2024
Reserva legal	962.210	962.210
Reserva exceso de depreciación	390.077.823	390.077.823
Reserva para readquisición de acciones	100.000.000	100.000.000
Reserva para futuros periodos	835.413.431	835.413.431
	1.326.453.464	1.326.453.464

EMPRESA DE TELECOMUNICACIONES DE BOGOTÁ S. A. E.S.P.
NOTAS A LOS ESTADOS FINANCIEROS INTERMEDIOS SEPARADOS CONDENSADOS
30 DE SEPTIEMBRE 2025 Y POR LOS PERIODOS DE NUEVE MESES TERMINADO EL 30 DE SEPTIEMBRE DE 2025
(Cifras expresadas en miles de pesos colombianos o salvo que se indique otra cosa)

Prima en colocación de acciones - El saldo está conformado por la diferencia entre el valor nominal de cada acción y su precio de colocación y por el valor de la prima por fusión con ETELL S. A. E.S.P. de \$410.276 correspondiente a la diferencia entre el valor nominal y el valor pagado por la acción con el objeto de mantener el valor nominal de la absorbente. El valor de esta cuenta no es susceptible de distribución como dividendos.

Reserva legal - De acuerdo con la ley colombiana, el 10% de la ganancia neta de cada ejercicio debe ser apropiado como reserva legal hasta que el saldo de esta reserva sea equivalente como mínimo al 50% del capital suscrito. La reserva legal obligatoria no es distribuible antes de la liquidación de la Empresa, pero puede ser utilizada para absorber pérdidas netas anuales.

Reserva exceso de depreciación -De acuerdo con la normativa fiscal vigente hasta año gravable 2016, la Empresa debía para la procedencia de la deducción de la depreciación acelerada, apropiar de sus utilidades un 70% de la diferencia entre el mayor valor de la depreciación fiscal sobre la contable con el propósito de cumplir con lo dispuesto en el Artículo 130 del Estatuto Tributario. En los periodos posteriores cuando la depreciación fiscal fuera inferior a la contable se podrá liberar de la reserva fiscal un 70% de esta diferencia a título de ingreso no gravado.

Reserva para la rehabilitación, extensión y reposición de los sistemas - Constituida con el propósito de acogerse al beneficio fiscal de exención a las empresas de servicios públicos domiciliarios según el Artículo 211 del Estatuto Tributario.

Reserva para readquisición de acciones - Constituida mediante Acta de Asamblea N° 17 de agosto del 2003 con el propósito de que la sociedad readquiera las acciones pertenecientes a accionistas minoritarios, si se dan los supuestos a que hace referencia los numerales 7 y 8 de la Declaración Unilateral del Accionista Mayoritario expedida por Bogotá Distrito Capital el 6 de mayo de 2003.

Reserva para futuros periodos - Creada por disposición de la Asamblea General de Accionistas. Esta reserva no tiene ninguna restricción y está a disposición de la Asamblea.

24. VENTA Y PRESTACIÓN DE SERVICIOS

El saldo de las ventas y prestación de servicios se presenta a continuación:

	Por los periodos de nueve meses terminados el 30 de septiembre	
	2025	2024
Cargo fijo	512.268.198	426.821.648
Partes relacionadas (nota 29)	169.669.314	202.770.449
Cargo Básico	87.404.521	114.632.402
Centros Digitales	78.745.426	19.206.261
Cargo Variable Internet	65.497.058	94.531.443
Otros Ingresos	45.785.309	40.313.360
Servicio de Televisión	40.286.438	44.203.844
Servicios Móviles - Voz. Datos	38.738.321	46.078.335
Servicios Suplementarios. adicionales y especiales	22.380.671	24.943.656
Transferencia de datos y servicio portador	17.814.890	25.329.307
Venta de bienes Comercializado	16.196.754	9.895.779
Cargo Variable LDN	13.325.542	15.574.212
Cargos de acceso	12.546.052	18.933.462
Descuento en ventas	-	(3.814)
	1.120.658.494	1.083.230.344

El total de los ingresos operacionales suben el 3% respecto a septiembre 2024 explicados principalmente por el crecimiento del 19% de los ingresos de Gobierno asociados a Soluciones Tecnológicas Integrales y el incremento de los ingresos asociados al proyecto de Centros Digitales.

EMPRESA DE TELECOMUNICACIONES DE BOGOTÁ S. A. E.S.P.
NOTAS A LOS ESTADOS FINANCIEROS INTERMEDIOS SEPARADOS CONDENSADOS
30 DE SEPTIEMBRE 2025 Y POR LOS PERIODOS DE NUEVE MESES TERMINADO EL 30 DE SEPTIEMBRE DE 2025
(Cifras expresadas en miles de pesos colombianos o salvo que se indique otra cosa)

25. OTROS INGRESOS

El saldo de otros ingresos es el siguiente:

	Por los períodos de nueve meses terminados el 30 de septiembre	
	2025	2024
Aprovechamientos (i)	11.638.887	3.162.939
Utilidad en venta de activos (ii)	8.648.704	92.699.739
Otros (iii)	5.269.564	23.174.054
Sobre Salarios 4%	4.805.770	4.640.211
Venta de chatarra	2.813.905	1.341.443
Partes relacionadas (Nota 29)	2.258.447	6.342.184
Multas y Sanciones	904.287	3.651.358
	36.339.564	135.011.928

- (i) A septiembre 30 de 2025 incluye principalmente ingreso por fallo a favor del proceso con Américas Bussiness contrato 201700673 por \$ 4.837.948.
- (ii) A septiembre 30 de 2025 incluyen principalmente ingresos por \$ 4.931.758 (2024 \$91.705.067) correspondientes al proyecto de decomisionamiento fase II; \$ 1.206.239 legalización anticipo Metro de Bogotá.
- (iii) A septiembre 30 de 2024 incluye principalmente el ingreso por \$15.580.576 correspondiente al pago de las aseguradoras por ejecución de pólizas de cumplimiento y \$8.571.881 correspondiente al fallo a favor del proceso ejecutivo No. 2017-00334.

26. COSTOS Y GASTOS RECURRENTES

El saldo del costo y gasto es el siguiente:

	Por los períodos de nueve meses terminados el 30 de septiembre	
	2025	2024
Personal	230.189.062	210.206.589
Soluciones Tecnológicas Integrales (STI) (i)	209.589.710	151.028.154
Mantenimiento	87.347.489	90.852.181
Alquiler	46.270.372	46.001.610
Partes relacionadas	45.106.517	59.872.232
Outsourcing	44.498.165	46.750.537
Servicios públicos	33.025.277	45.933.227
Contribuciones	28.436.645	32.148.447
Canales y contenidos de televisión	27.961.856	38.328.051
Comisiones	24.055.720	28.845.550
Impuestos	23.410.047	24.393.913
Cargos de acceso	21.384.918	23.421.219
Seguros	15.077.099	14.575.302
Vigilancia	15.041.707	15.158.602
Transporte	14.200.090	15.811.887
Publicidad y promoción	12.084.891	16.191.065
Otros Gastos (ii)	6.479.712	8.562.917
Honorarios	5.504.026	5.134.821
Servicios	4.117.646	2.070.725
Trade Marketing	3.981.531	5.653.628
Soporte a ventas	3.765.398	2.727.516
Arrendamiento	3.706.777	4.453.281
Entrega y Procesamiento de Facturas	1.391.846	1.337.861
Soporte Centros Digitales	1.110.461	809.296
Bienes comercializados	934.589	1.387.096
Descuentos pronto pagos	(186.925)	(696.809)
	908.484.626	890.958.898

EMPRESA DE TELECOMUNICACIONES DE BOGOTÁ S. A. E.S.P.
NOTAS A LOS ESTADOS FINANCIEROS INTERMEDIOS SEPARADOS CONDENSADOS
30 DE SEPTIEMBRE 2025 Y POR LOS PERIODOS DE NUEVE MESES TERMINADO EL 30 DE SEPTIEMBRE DE 2025
(Cifras expresadas en miles de pesos colombianos o salvo que se indique otra cosa)

- (i) Se incrementaron en un 39% con respecto a septiembre 2024 explicados principalmente por los costos asociados al crecimiento de los ingresos de Soluciones Tecnológicas Integrales a clientes de gobierno.
- (ii) Incluye principalmente servicio de aseo y cafetería por \$2.841.008 (2024 \$3.275.068), prima en contrato de estabilidad jurídica por \$1.843.342 (2024 \$2.849.567).

27. GASTOS FINANCIEROS, NETOS

El saldo de gastos financieros es el siguiente:

	Por los períodos de nueve meses terminados el 30 de septiembre	
	2025	2024
Rendimientos financieros	6.271.951	7.156.715
Gastos financieros (1)	(90.907.234)	(132.949.768)
	(84.635.283)	(125.793.053)

- (1) Los gastos financieros disminuyeron \$42.042.534 respecto a septiembre de 2024 principalmente en los intereses asociados a los dividendos del distrito por la ultima renegociación y los gastos de intereses de la deuda.

28. PÉRDIDA POR ACCION

La utilidad neta por acción básica se calcula dividiendo la utilidad atribuible a los accionistas de la Empresa entre el promedio ponderado de las acciones comunes en circulación en el año, excluyendo las acciones comunes adquiridas por la Empresa y mantenidas como acciones de tesorería.

	30 de septiembre 2025	31 de diciembre 2024
Promedio ponderado de las acciones comunes en circulación	3.550.553	3.550.553
Pérdida por acción básica	(16.11)	(7.50)
Pérdida por acción diluida	(16.11)	(7.50)

29. PARTES RELACIONADAS

Transacciones comerciales - Durante el año, las Empresas relacionadas de la E.T.B. realizaron las siguientes transacciones comerciales con partes relacionadas que no son miembros de la Empresa:

	Septiembre 2025				
	Cartera comercial	Otros deudores	Proveedores	Cuentas por Pagar	Dividendos
Distrito Capital	43.833.964	50.839	-	3.968.908	262.279.069
Colvatec S. A.	65.833	441.548	8.002.866	8.990.036	-
Skynet de Colombia S. A. S E.S.P.	89.713	1.233.267	8.809.384	5.123.275	-
Americas Business Process Service	(41.632)	3.134.658	-	-	-
Empresa de Energía de Bogotá S. A. E.S.P.	-	760.394	-	-	-
	43.947.878	5.620.706	16.812.250	18.082.219	262.279.069

	Diciembre 2024				
	Cartera comercial	Otros deudores	Proveedores	Cuentas por Pagar	Dividendos
Distrito Capital	39.982.791	15.414	-	-	294.574.063
Colvatec S. A.	84.670	486.297	12.651.185	8.508.159	-
Skynet de Colombia S. A. S E.S.P.	496.483	4.378.860	1.301.137	5.835.136	-
Americas Business Process Service	12.188	2.994.765	-	1.011.432	-
Banco Popular	-	-	-	-	-
Empresa de Energía de Bogotá S. A. E.S.P.	197	253.501	-	-	-
	40.576.329	8.128.837	13.952.322	15.354.727	294.574.063

EMPRESA DE TELECOMUNICACIONES DE BOGOTÁ S. A. E.S.P.
NOTAS A LOS ESTADOS FINANCIEROS INTERMEDIOS SEPARADOS CONDENSADOS
30 DE SEPTIEMBRE 2025 Y POR LOS PERIODOS DE NUEVE MESES TERMINADO EL 30 DE SEPTIEMBRE DE 2025
(Cifras expresadas en miles de pesos colombianos o salvo que se indique otra cosa)

El siguiente es el efecto en los resultados a 30 de septiembre de 2025 y de 2024:

Septiembre 2025					
	Ingresos por venta y prestación de servicios	Otros ingresos	Costos y gastos	Gastos financieros	Ingresos financieros
Distrito Capital	168.191.921	2.090.414	2.255.344	17.845.199	
Colvatel S. A.	251.870	43.405	12.947.041	-	
Skynet de Colombia S. A. S E.S.P.	552.696	124.233	29.904.132	-	133.196
Americas Business Process Service	650.733	393	-	-	297.167
Banco Popular	902	-	-	-	300.425
Empresa de Energía de Bogotá S.A. E.S.P.	21.192	2	-	-	-
	169.669.314	2.258.447	45.106.517	17.845.199	730.788

Septiembre 2024					
	Ingresos por venta y prestación de servicios	Otros ingresos	Costos y gastos	Gastos financieros	Ingresos financieros
Distrito Capital	200,540,950	4,418,885	2,216,525	21,538,314	
Colvatel S. A.	264,590	165,796	26,187,139		
Skynet de Colombia S. A. S E.S.P.	1,017,667	647,784	26,818,925		27,892
Americas Business Process Service	905,548	8,315	4,649,643		
Banco Popular	2,957	32,600			491,679
Empresa de Energía de Bogotá S.A. E.S.P.	38,737	1,068,804			
	202,770,449	6,342,184	59,872,232	21,538,314	519,571

30. PROYECTO CENTROS DIGITALES

El Ministerio de Tecnologías de la Información y las Comunicaciones (MinTIC) a través del FONDO ÚNICO DE TECNOLOGÍAS DE LA INFORMACIÓN Y LAS COMUNICACIONES adjudicó el Contrato Estatal de aporte No.749 de 2022 a la Unión Temporal UT ETB NET COLOMBIA CONECTADA, conformada por ETB S. A. E.S.P. y SKYNET DE COLOMBIA. S. A. S. E.S.P., cuyo objeto es Ejecutar el proyecto Centros Digitales en la Región B, donde se garantiza la planeación, instalación, operación y mantenimiento de la infraestructura para prestar el servicio de internet a 6.589 Centros Digitales en 567 municipios de 16 departamentos (Amazonas, Arauca, Bolívar, Boyacá, Casanare, Cauca, Chocó, Cundinamarca, Magdalena, Nariño, Putumayo, Quindío, Risaralda, Valle del Cauca, Vichada y Bogotá D.C.) con una vigencia original de 10.5 años con fecha de acta de inicio del 01 de junio de 2022 y hasta el 30 de noviembre de 2032. El 30 de junio de 2024 se firmó el Otrosí No. 1 del contrato de Aporte no. 749 de 2022 en el cual se modificaron varios temas técnicos y se amplió el plazo de vigencia del contrato dado el desplazamiento en la entrada de operación de algunos centros digitales pasando a 11.4 años finalizando el 30 de octubre de 2033; sin embargo el 16 de octubre de 2025 se firmó el Otrosí No. 2 del contrato de Aporte no. 749 de 2022 mediante el cual se reguló incremento de velocidad para los 6.589 centros digitales mejorando la prestación del servicio contractual que estaba contemplada originalmente, de esta manera normalizando financieramente el contrato en cuanto a los desplazamientos de recursos para los últimos años y por ende disminuyendo el tiempo de vigencia del contrato a 9.1 años finalizando el 30 de junio de 2031.

Al 30 de septiembre de 2025 y como resultado de cumplimiento de hitos contractuales se han liberado a la fiducia los desembolsos 1 al 19 por \$397.312 millones; de las anteriores liberación de recursos a las cuentas del Patrimonio Autónomo se tiene autorización de utilización por parte de MINTIC por un valor de \$334.142 millones; la diferencia entre lo desembolsado y lo autorizado para utilizar da un valor de \$63.171 millones que habían sido desplazados para los últimos años, sin embargo con el otrosí No. 2 se reguló el uso de estos recursos para los años 2025 y 2026. Del valor autorizado para uso por parte de MINTIC por \$334.142 millones, a corte de 30 de septiembre de 2025 se ha ejecutado a favor de la UT ETB NET un valor total de \$ 273.315 millones de los cuales el valor de recursos a favor de la ETB es por valor total de \$ 259.780 millones.

Al 30 de septiembre de 2025 se han instalado 6.589 Centros digitales de los cuales, 6.558 se encuentran operando, 12 CD en proceso de cambio de CD (nueva instalación) y 19 Pdte. de visita interventoría (CD con Eventos de Fuerzas mayores). Este proyecto implica la transferencia de recursos a la UT ETB NET COLOMBIA CONECTADA desde el MinTIC para el desarrollo de actividades que son propias de este organismo público y que fueron asignadas contractualmente bajo una serie de condiciones que deben ser cumplidas para dar lugar al desembolso de los mencionados recursos, constituyéndose así una subvención del gobierno en los términos definidos por la NIC 20 "Contabilización de las Subvenciones del Gobierno e Información a Revelar sobre Ayudas Gubernamentales".

31. EVENTOS SUBSECUENTES

El 10 de octubre de 2025 el Consejo de Estado dicta Sentencia en Segunda Instancia: "se ha obtenido un fallo en su mayor parte favorable en la discusión jurídica del impuesto sobre la renta por el año gravable 2008 (éxito del 86,7 %). el cual quedó ejecutoriado el 20 de octubre. Esta sentencia representa un resultado exitoso que implica la reducción de la cuantía discutida a solo un 13,3 %.

Efectivamente es una sentencia favorable al disminuir el valor considerablemente pero no nos exime del pago del mayor valor de impuesto de renta que se genera y su correspondiente sanción por inexactitud.